



RELATÓRIO RESUMIDO DA EXECUÇÃO ORÇAMENTÁRIA
BALANÇO ORÇAMENTÁRIO
ORÇAMENTOS FISCAL E DA SEGURIDADE SOCIAL
JANEIRO A OUTUBRO 2004 / BIMESTRE SETEMBRO - OUTUBRO

LRF, Art. 52, inciso I, alíneas "a" e "b" do inciso II e §1º - Anexo I

R\$ Milhares


RECEITAS	PREVISÃO INICIAL	PREVISÃO ATUALIZADA (a)	RECEITAS REALIZADAS				SALDO A REALIZAR (a-c)
			No Bimestre (b)	% (b/a)	jan a out 2004 (c)	% (c/a)	
RECEITAS CORRENTES	2.680.317	2.806.187	420.293	14,98	1.991.767	70,98	814.420
RECEITA TRIBUTARIA	969.077	1.020.353	190.719	18,69	830.702	81,41	189.651
Impostos	955.315	1.000.812	188.858	18,87	820.991	82,03	179.821
Taxas	13.762	19.541	1.861	9,52	9.711	49,70	9.830
Contribuição de Melhoria	-	-	-	-	-	-	-
RECEITA DE CONTRIBUICOES	127.936	129.744	14.710	11,34	76.937	59,30	52.807
Contribuições Sociais	112.936	114.744	14.133	12,32	74.509	64,93	40.235
Contribuições Econômicas	15.000	15.000	577	3,85	2.428	16,19	12.572
RECEITA PATRIMONIAL	20.940	21.450	1.797	8,38	10.908	50,85	10.542
Receitas Imobiliárias	2.010	2.010	240	11,94	1.301	64,73	709
Receitas de Valores Mobiliários	11.522	11.522	1.069	9,28	7.688	66,72	3.834
Receita de Concessões e Permissões	6.236	6.236	363	5,82	1.310	21,01	4.926
Outras Receitas Patrimoniais	1.172	1.682	125	7,43	609	36,21	1.073
RECEITA AGROPECUÁRIA	-	-	-	-	-	-	-
Receita Agropecuária	-	-	-	-	-	-	-
RECEITA DE SERVICOS	215.160	237.222	11.956	5,04	49.129	20,71	188.093
Receita de Serviços	215.160	237.222	11.956	5,04	49.129	20,71	188.093
TRANSFERENCIAS CORRENTES	1.278.525	1.328.689	190.370	14,33	979.896	73,75	348.793
Transferências Intergovernamentais	1.181.825	1.226.404	184.755	15,06	952.553	-	273.851
Transferências de Instituições Privadas	-	-	-	-	-	-	-
Transferências do Exterior	-	-	-	-	-	-	-
Transferências de Pessoas	-	-	-	-	-	-	-
Transferências de Convênios	96.700	102.285	5.615	5,49	27.343	26,73	74.942
OUTRAS RECEITAS CORRENTES	68.679	68.729	10.741	15,63	44.195	64,30	24.534
Multas e Juros de Mora	8.635	8.635	3.507	40,61	11.612	134,48	(2.977)
Indenizações e Restituições	14.229	14.229	7.068	49,67	29.392	206,56	(15.163)
Receita da Dívida Ativa	11.000	11.000	1	0,01	2.060	18,73	8.940
Receitas Correntes Diversas	34.815	34.865	165	0,47	1.131	3,24	33.734
RECEITAS DE CAPITAL	689.219	728.809	5.414	0,74	57.037	7,83	671.772
OPERACOES DE CREDITO	203.817	203.817	-	-	9.857	4,84	193.960
Operações de Crédito Internas	203.817	203.817	-	-	9.857	4,84	193.960
Operações de Crédito Externas	-	-	-	-	-	-	-
ALIENACAO DE BENS	4.445	4.445	142	3,19	496	11,16	3.949
Alienação de Bens Móveis	4.445	4.445	123	2,77	123	2,77	4.322
Alienação de Bens Imóveis	-	-	19	-	373	-	(373)
AMORTIZACOES DE EMPRESTIMOS	3.220	3.220	104	3,23	583	18,11	2.637
Amortizações de Empréstimos	3.220	3.220	104	3,23	583	18,11	2.637
TRANSFERENCIAS DE CAPITAL	474.737	487.351	5.167	1,06	45.980	0,43	441.371
Transferências Intergovernamentais	330	330	-	-	-	-	330
Transferências de Instituições Privadas	45.448	45.598	-	-	-	-	45.598
Transferências do Exterior	-	-	-	-	-	-	-
Transferências de Pessoas	-	-	-	-	-	-	-
Transferências de Convênios	428.959	441.423	5.167	1,17	45.980	10,42	395.443
OUTRAS RECEITAS DE CAPITAL	3.000	29.976	1	0,00	121	0,40	29.855
Integralização do Capital Social	-	-	-	-	-	-	-
Remuneração das Disponibilidades	-	-	-	-	-	-	-
Receitas de Capital Diversas	3.000	29.976	1	0,00	121	0,40	29.855
SUBTOTAL DAS RECEITAS (I)	3.369.536	3.534.996	425.707	12,04	2.048.804	57,96	1.486.192
OPERACOES DE CREDITO - REFINANCIAMENTO (II)	-	-	-	-	-	-	-
Refinanciamento da Dívida Mobiliária	-	-	-	-	-	-	-
SUBTOTAL COM REFINANCIAMENTO (III)=(I+II)	3.369.536	3.534.996	425.707	12,04	2.048.804	57,96	1.486.192
DÉFICIT (IV)	-	-	-	-	-	-	-
TOTAL (III + IV)	3.369.536	3.534.996	425.707	12,04	2.048.804	57,96	1.486.192
SALDOS DE EXERCÍCIOS ANTERIORES	-	-	-	-	-	-	-
TOTAL (III + IV)	3.369.536	3.534.996	425.707	12,04	2.048.804	57,96	1.486.192

Fonte: SIAFEMAL


Continua (1/2)


NOTA: A diminuição da receita de serviços no bimestre foi em decorrência da reclassificação dos serviços de saúde para Transf. Integrov. de Sistema Único de Saúde - SUS.


EDUARDO HENRIQUE DE ARAÚJO FERREIRA
Secretário Executivo da Fazenda


MARIA JOSÉ DE MELO
Diretora de Contabilidade
CRC/AL 2511


TOMÉ CARLOS DO RÉGO CAVALCANTE
Secretário Adjunto do Tesouro Estadual


GEORGINA AMÁLIA DO NASCIMENTO
Coordenadora de Orçamento


RICARDO DE CASTRO MARTINS VIEIRA
Controlador Geral do Estado de Alagoas



RELATÓRIO RESUMIDO DA EXECUÇÃO ORÇAMENTÁRIA
BALANÇO ORÇAMENTÁRIO
ORÇAMENTOS FISCAL E DA SEGURIDADE SOCIAL
JANEIRO A OUTUBRO 2004 / BIMESTRE SETEMBRO - OUTUBRO

LRF, Art. 52, inciso I, alíneas "a" e "b" do inciso II e §1º - Anexo I


R\$ Milhares


DESPESAS	DOTAÇÃO INICIAL (a)	CRÉDITOS ADICIONAIS (b)	DOTAÇÃO ATUALIZADA (c)=(a+b)	DESPESAS EMPENHADAS		DESPESAS LIQUIDADAS			SALDO (c-g)
				No Bimestre (d)	jan a out 2004 (e)	No Bimestre (f)	jan a out 2004 (g)	% (g/c)	
DESPESAS CORRENTES	2.450.979	121.992	2.572.971	375.640	1.758.680	375.291	1.725.059	67,05%	847.912
PESSOAL E ENCARGOS SOCIAIS	1.231.944	105.344	1.337.288	199.445	914.864	199.557	909.098	67,98%	428.190
JUROS E ENCARGOS DA DÍVIDA	148.974	(39.791)	107.183	10.431	87.496	10.844	87.296	81,45%	19.887
OUTRAS DESPESAS CORRENTES	1.072.061	56.439	1.128.500	165.764	756.320	164.690	728.665	64,57%	399.835
								0,00%	
DESPESAS DE CAPITAL	916.977	43.468	960.445	49.753	223.338	81.091	194.153	20,21%	766.292
INVESTIMENTOS	786.549	58.677	845.226	35.033	142.710	36.371	113.525	13,40%	733.701
INVERSÕES FINANCEIRAS	3.237	(1.640)	1.597	185	200	185	200	12,52%	1.397
AMORTIZAÇÃO DA DÍVIDA	125.191	(13.569)	111.622	14.535	80.428	14.535	80.428	72,05%	31.184
								0,00%	-
RESERVA DE CONTINGÊNCIA	1.500	-	1.500	-	-	-	-	0,00%	1.500
DESPESAS A SUPLEMENTAR (art. 177 C.E.)	80	-	80	-	-	-	-	0,00%	-
SUBTOTAL DAS DESPESAS (VIII)	3.369.536	165.460	3.534.996	425.393	1.982.018	426.382	1.919.212	54,29%	1.615.784
AMORTIZAÇÃO DA DÍVIDA - REFINANCIAMENTO (IX)	-	-	-	-	-	-	-	0,00%	-
Refinanciamento da Dívida Mobiliária	-	-	-	-	-	-	-	0,00%	-
Refinanciamento de Outras Dívidas	-	-	-	-	-	-	-	0,00%	-
SUBTOTAL COM REFINANCIAMENTO (X) = (VIII + IX)	3.369.536	165.460	3.534.996	425.393	1.982.018	426.382	1.919.212	54,29%	1.615.784
SUPERÁVIT (XII)							129.592		
TOTAL (XII) = (X + XII)	3.369.536	165.460	3.534.996	425.393	1.982.018	426.382	2.048.804		1.615.784


FONTE: SIAFEMAL


NOTA 1: Despesa a suplementar: refere-se à veto da Assembleia Legislativa conforme Lei Orçamentária.


EDUARDO HENRIQUE DE ARAÚJO FERREIRA
Secretário Executivo da Fazenda


MARIA JOSÉ DE MELO
Inspetora de Contabilidade
CRC/AL 2511


TOMÉ CARLOS DO RÊGO CAVALCANTE
Secretário Adjunto do Tesouro Estadual


GEORGINA AMÁLIA DO NASCIMENTO
Coordenadora do Orçamento


RICARDO-DE CASTRO MARTINS VIEIRA
Controlador Geral do Estado de Alagoas



RELATÓRIO RESUMIDO DA EXECUÇÃO ORÇAMENTÁRIA
DEMONSTRATIVO DA EXECUÇÃO DAS DESPESAS POR FUNÇÃO/SUBFUNÇÃO
ORÇAMENTOS FISCAL E DA SEGURIDADE SOCIAL
JANEIRO A OUTUBRO 2004 / BIMESTRE SETEMBRO - OUTUBRO

LEF, Art. 52, inciso I, alínea "c" - Anexo II

R\$ Milhares

FUNÇÃO/SUBFUNÇÃO	DOTAÇÃO INICIAL	DOTAÇÃO ATUALIZADA (a)	DESPESAS EMPENHADAS		DESPESAS LIQUIDADAS				SALDO (a-e)
			No Bimestre (b)	jan a out 2004 (c)	No Bimestre (d)	jan a out 2004 (e)	% (e/total e)	% (e/g)	
LEGISLATIVA	103.423	112.014	22.044	102.711	21.861	100.379	5,23%	89,61%	11.635
JUDICIÁRIA	19.691	21.331	2.973	17.494	3.487	16.395	0,85%	76,86%	4.936
ESSENCIAL A JUSTIÇA	44.989	47.554	11.102	43.611	11.157	43.515	2,27%	91,51%	4.039
ADMINISTRAÇÃO	502.518	643.653	108.114	470.742	108.203	475.435	24,77%	73,87%	168.218
SEGURANÇA PÚBLICA	328.450	336.533	51.570	202.635	51.159	199.562	10,40%	50,30%	136.971
ASSISTÊNCIA SOCIAL	44.464	44.500	573	5.275	573	5.264	0,27%	11,83%	39.236
PREVIDÊNCIA SOCIAL	418.128	418.128	38.018	183.771	37.268	181.513	9,46%	43,41%	236.615
SAÚDE	325.324	369.420	49.735	246.308	49.593	228.620	11,91%	61,89%	140.800
TRABALHO	9.537	9.569	375	2.121	434	2.058	0,11%	21,51%	7.511
EDUCAÇÃO	502.237	520.743	72.995	348.514	72.001	344.131	17,93%	66,08%	176.612
CULTURA	5.599	6.917	646	3.748	664	3.723	0,19%	53,62%	3.194
DIREITOS DA CIDADANIA	13.075	14.332	2.385	10.058	2.491	10.003	0,52%	69,70%	4.329
URBANISMO	3.049	7.452	1.556	4.524	1.393	3.173	0,17%	42,58%	4.279
HABITAÇÃO	10.005	9.945	222	474	232	464	0,02%	4,67%	9.481
SANEAMENTO	187.717	189.425	3.629	14.215	4.237	12.074	0,63%	6,37%	177.351
GESTÃO AMBIENTAL	19.520	19.520	948	4.937	905	4.892	0,25%	25,06%	14.628
CIÊNCIA E TECNOLOGIA	12.992	16.462	1.593	5.538	1.439	5.017	0,26%	30,48%	11.445
AGRICULTURA	58.798	63.107	5.669	24.757	5.970	23.596	1,23%	37,39%	39.511
ORGANIZAÇÃO AGRÁRIA	5.091	5.092	468	2.410	606	2.387	0,12%	47,07%	2.695
INDÚSTRIA	1.359	1.234	6	21	6	20	0,00%	1,62%	1.214
COMÉRCIO E SERVIÇOS	215.008	215.539	1.992	8.005	1.528	7.153	0,37%	3,32%	208.386
COMUNICAÇÕES	7.160	12.285	2.402	10.009	2.344	8.520	0,44%	69,47%	3.745
ENERGIA	22.818	25.818	268	3.202	260	3.173	0,17%	12,39%	22.445
TRANSPORTE	152.212	184.373	20.453	86.588	22.494	67.998	3,54%	36,88%	116.375
DESPORTO E LAZER	2.155	2.773	458	1.829	466	1.795	0,09%	64,73%	978
ENCARGOS ESPECIAIS	292.637	235.917	25.199	168.541	25.613	168.342	8,77%	71,36%	67.575
RESERVA DE CONTINGÊNCIA	1.500	1.500	-	-	-	-	0,00%	0,00%	1.500
DESPESAS A SUPLEMENTAR*	80	80	-	-	-	-	0,00%	0,00%	80
TOTAL	3.389.536	3.534.996	425.393	1.982.018	426.382	1.919.212	100,00%	54,29%	1.615.784


FONTE: SIAFEMAL

NOTA 1: Despesa a suplementar: refere-se à voto da Assembleia Legislativa conforme Lei Orçamentária.


EDUARDO HENRIQUE DE ARAÚJO FERREIRA
Secretário Executivo da Fazenda


MÁRIA JOSÉ DE MELO
Diretora de Contabilidade
CRCIAL 2511


TOMÉ CARLOS DO RÉGO CAVALCANTE
Secretário Adjunto do Tesouro Estadual


RICARDO DE CASTRO MARTINS VIEIRA
Controlador Geral do Estado de Alagoas



RELATÓRIO RESUMIDO DA EXECUÇÃO ORÇAMENTÁRIA
DEMONSTRATIVO DA RECEITA CORRENTE LÍQUIDA
ORÇAMENTOS FISCAL E DA SEGURIDADE SOCIAL
JANEIRO A OUTUBRO 2004 / BIMESTRE SETEMBRO - OUTUBRO
NOVEMBRO 2003 A OUTUBRO 2004


LRP, Art. 53, inciso I - Anexo III


ESPECIFICAÇÃO	nov/03	dez/03	jan/04	fev/04	mar/04	abr/04	mai/04	jun/04	jul/04	ago/04	set/04	out/04	TOTAL
													(ult. 12 meses)
RECEITAS CORRENTES (I)	170.922	225.227	203.926	190.035	192.247	187.802	214.890	175.081	193.883	213.608	201.211	219.082	2.387.914
Receita Tributária	73.394	100.019	78.642	77.030	78.476	79.052	76.085	81.975	74.164	94.559	91.328	99.391	1.004.115
ICMS	67.564	86.820	71.687	69.065	67.262	69.891	67.510	72.889	65.673	81.730	79.199	89.626	888.916
IPVA	1.479	1.574	1.365	2.251	5.183	3.909	3.126	3.399	2.923	7.328	5.947	3.281	41.765
Outras Receitas Tributárias	4.351	11.625	5.590	5.714	6.031	5.252	5.449	5.687	5.568	5.501	6.182	6.484	73.434
Receita de Contribuições	2.555	16.322	7.459	8.387	7.646	7.851	14.068	7.696	607	8.513	5.719	8.991	95.814
Receita Patrimonial	1.592	8.116	692	799	947	876	1.788	1.644	1.355	1.011	932	864	20.616
Receita Agropecuária	-	5	-	-	-	-	-	-	-	-	-	-	5
Receita Industrial	-	-	-	-	-	-	-	-	-	-	-	-	-
Receita Serviços	9.689	10.356	20.134	8.824	6.447	10.653	11.826	4.882	4.846	(30.439)	5.773	6.183	69.174
Transferências Correntes	80.459	86.520	93.867	91.192	94.919	87.619	107.219	75.214	103.982	135.512	92.045	98.325	1.146.873
Cota-Parte do FPE	76.185	79.432	87.184	81.124	91.146	84.880	98.855	64.172	66.735	86.831	75.173	80.458	972.175
Transferências da LC.87/96	1.676	1.676	1.785	1.786	1.786	1.785	1.785	1.785	1.785	1.785	1.785	1.785	21.204
Transferência do FUNDEF	-	-	-	-	-	75	75	75	226	75	75	75	676
Outras Transferências	2.598	5.412	4.698	8.282	1.987	879	6.504	9.182	35.236	46.821	15.012	16.007	152.818
Outras Receitas Correntes	3.233	3.889	3.132	3.803	3.812	1.751	3.904	3.670	8.929	4.452	5.414	5.328	51.317
DEDUÇÕES (II)	40.549	63.572	48.349	45.171	45.278	26.665	74.413	46.611	41.146	54.103	44.912	50.918	581.687
Transferências Constitucionais e Legais	16.543	24.094	19.983	17.545	19.355	180	36.745	19.583	17.909	23.175	19.505	22.877	237.494
Contrib. Empregadores Trab. p/ Seg. Social	-	-	-	-	-	-	-	-	-	-	-	-	-
Contrib. Plano Seg. Social Servidor	5.274	18.284	6.205	7.689	4.058	5.836	15.080	9.028	5.602	8.076	6.273	6.597	98.002
Servidor	4.278	6.914	4.919	5.651	2.567	5.612	12.221	7.471	4.072	6.518	5.433	5.653	71.309
Patronal	996	11.370	1.286	2.038	1.491	224	2.859	1.557	1.530	1.558	840	944	26.693
Contrib. p/ Custeio Pensões Militares	-	-	-	-	-	-	-	-	-	-	-	-	-
Compensação Financ. entre Regimes Previd.	-	-	-	-	-	-	-	-	-	-	-	-	-
Dedução de Receita para Formação do FUNDEF	18.732	21.194	22.161	19.937	21.865	20.649	22.588	18.000	17.635	22.852	19.134	21.444	246.191
Contribuições p/ PIS/PASEP	-	-	-	-	-	-	-	-	-	-	-	-	-
PIS	-	-	-	-	-	-	-	-	-	-	-	-	-
PASEP	-	-	-	-	-	-	-	-	-	-	-	-	-
RECEITA CORRENTE LÍQUIDA (I - II)	130.373	161.655	155.577	144.864	146.969	161.137	140.477	128.470	152.737	159.505	156.299	168.164	1.806.227


FONTE: SIAFEMAL

NOTA: A diminuição da receita de serviços no mês de agosto foi em decorrência da reclassificação dos serviços de saúde para Transf. Intragov.do Sistema Único de Saúde - SUS.


EDUARDO HENRIQUE DE ARAÚJO FERREIRA
Secretário Executivo da Fazenda


MARIA JOSÉ DE MELO
Diretora de Contabilidade
CRC/AL 2511


TOME CARLOS DO REGO CAVALCANTE
Secretário Adjunto do Tesouro Estadual


RICARDO DE CASTRO MARTINS VIEIRA
Controlador Geral do Estado de Alagoas



RELATÓRIO RESUMIDO DA EXECUÇÃO ORÇAMENTÁRIA
DEMONSTRATIVO DAS RECEITAS E DESPESAS PREVIDENCIÁRIAS DO REGIME PRÓPRIO DOS SERVIDORES PÚBLICOS
ORÇAMENTO DA SEGURIDADE SOCIAL
JANEIRO A OUTUBRO 2004 / BIMESTRE SETEMBRO - OUTUBRO

LRP, Art. 53, inciso II - Anexo V


R\$ Milhares


RECEITAS	PREVISÃO INICIAL	PREVISÃO ATUALIZADA	RECEITAS REALIZADAS		
			No Bimestre	jan a out 2004	jan a out 2003
RECEITAS CORRENTES	342.931	358.254	17.005	88.376	55.233
Receita de Contribuições	112.936	114.744	14.133	74.509	49.648
Pessoal Civil	-	-	-	-	-
Contribuição Patronal Civil	-	-	-	-	-
Contribuição do Servidor Ativo Civil	-	-	-	-	-
Contribuição do Servidor Inativo Civil	-	-	-	-	-
Contribuição de Pensionista Civil	-	-	-	-	-
Pessoal Militar	-	-	-	-	-
Contribuição Patronal Militar	-	-	-	-	-
Contribuição do Militar Ativo	-	-	-	-	-
Contribuição do Militar Inativo	-	-	-	-	-
Contribuição de Pensionista Militar	-	-	-	-	-
Outras Contribuições Previdenciárias	-	-	-	-	-
Compensação Previdenciária entre RGPS e RPPS	-	-	-	-	-
Receita Patrimonial	350	350	91	993	226
Receitas Imobiliárias	50	50	-	-	-
Receitas de Valores Mobiliários	-	-	91	993	-
Outras Receitas Patrimoniais	300	300	-	-	-
Outras Receitas Correntes	229.645	243.160	2.781	12.874	5.359
RECEITAS DE CAPITAL	140	140	-	-	4
Alienação de Bens	140	140	-	-	4
Outras Receitas de Capital	-	-	-	-	-
TOTAL DAS RECEITAS PREVIDENCIÁRIAS (I)	343.071	358.394	17.005	88.376	55.237

DESPESAS	DOTAÇÃO INICIAL	DOTAÇÃO ATUALIZADA	DESPESAS LIQUIDADAS		
			No Bimestre	jan a out 2004	jan a out 2003
ADMINISTRAÇÃO GERAL	31.586	46.678	9.069	35.257	20.636
Despesas Correntes	-	-	-	-	-
Despesas de Capital	-	-	-	-	-
PREVIDÊNCIA SOCIAL	560.659	579.226	67.820	318.924	255.036
Pessoal e Encargos Sociais	-	-	-	-	-
Pessoal Civil	-	-	-	-	-
Aposentadorias	-	-	-	-	-
Pensões	-	-	-	-	-
Outros Benefícios Previdenciários	-	-	-	-	-
Pessoal Militar	-	-	-	-	-
Reformas	-	-	-	-	-
Pensões	-	-	-	-	-
Outros Benefícios Previdenciários	-	-	-	-	-
Outras Despesas Correntes	-	-	-	-	-
Compensação Prev. de Aposentadorias entre RPPS e RGPS	-	-	-	-	-
Compensação Prev. de Pensões entre RPPS e RGPS	-	-	-	-	-
TOTAL DAS DESPESAS PREVIDENCIÁRIAS (II)	592.245	625.904	76.889	354.181	275.672
RESULTADO PREVIDENCIÁRIO (I - II)	(249.174)	(267.510)	(59.884)	(265.805)	(220.435)

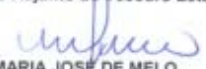
BALDO DAS DISPONIBILIDADES FINANCEIRAS E INVESTIMENTOS DO RPPS	MÊS ANTERIOR	MÊS ATUAL	PERÍODO DE REFERÊNCIA	
			2.003	2.004
Caixa				
Bancos Conta Movimento				
Aplicações Financeiras			6.002	6.643
Investimentos				
TOTAL	4.029	6.643		

FONTE: SIAFEMAL


EDUARDO HENRIQUE DE ARAÚJO FERREIRA
Secretário Executivo da Fazenda


TOME CARLOS DO RÉGO CAVALCANTE
Secretário Adjunto do Tesouro Estadual


ROGÉRIO MOURA PINHEIRO
Presidente do Inst. de Prev. e Assist. dos Serv. Estaduais


MARIA JOSÉ DE MELO
Diretora de Contabilidade
CRC/AL 2511


RICARDO DE CASTRO MARTINS VIEIRA
Controlador Geral do Estado de Alagoas



ESTADO DE ALAGOAS
SECRETARIA EXECUTIVA DA FAZENDA
SECRETARIA ADJUNTA DO TESOUREO ESTADUAL
DIRETORIA DE CONTABILIDADE

RELATÓRIO RESUMIDO DA EXECUÇÃO ORÇAMENTÁRIA
DEMONSTRATIVO DO RESULTADO NOMINAL
ORÇAMENTOS FISCAL E DA SEGURIDADE SOCIAL
JANEIRO A OUTUBRO 2004 / BIMESTRE SETEMBRO - OUTUBRO

LRF, art 53, Inciso III - Anexo VI

R\$ Milhares


ESPECIFICAÇÃO	SALDO		
	em 31 dez 2003 (a)	em 30 ago 2004 (b)	em 30 out 2004 (c)
DÍVIDA CONSOLIDADA (I)	4.496.586	4.773.038	4.906.104
DEDUÇÕES (II)	14.336	130.108	165.978
Ativo Disponível	55.685	133.006	168.800
Haveres Financeiros	10.048	10.048	10.048
(-) Restos a Pagar Processados	51.397	12.946	12.870
DÍVIDA CONSOLIDADA LÍQUIDA (III)=(I-II)	4.482.250	4.642.930	4.740.126
RECEITA DE PRIVATIZAÇÕES (IV)	-	-	-
PASSIVOS RECONHECIDOS (V)	-	-	-
DÍVIDA FISCAL LÍQUIDA (III + VI - V)	4.482.250	4.642.930	4.740.126


ESPECIFICAÇÃO	PERÍODO DE REFERÊNCIA	
	No Bimestre (c - b)	jan a out 2004 (c - a)
RESULTADO NOMINAL	97.196	257.876


DISCRIMINAÇÃO DA META FISCAL	VALOR
META DE RESULTADO NOMINAL FIXADA NO ANEXO DE METAS FISCAIS DA LDO P/ O EXERCÍCIO DE REFERÊNCIA	39.932

FONTE: SIAFEM/AL


EDUARDO HENRIQUE DE ARAÚJO FERREIRA
Secretário Executivo da Fazenda


TOMÉ CARLOS DO RÉGO CAVALCANTE
Secretário Adjunto do Tesouro Estadual


MARIA JOSÉ DE MELO
Diretora de Contabilidade
CRC/AL 2511


RICARDO DE CASTRO MARTINS VIEIRA
Controlador Geral do Estado de Alagoas




RELATÓRIO RESUMIDO DA EXECUÇÃO ORÇAMENTÁRIA
DEMONSTRATIVO DO RESULTADO PRIMÁRIO
ORÇAMENTOS FISCAL E DA SEGURIDADE SOCIAL
JANEIRO A OUTUBRO 2004 / BIMESTRE SETEMBRO - OUTUBRO


LRF, art 63, inciso III - Anexo VII


R\$ Milhares


RECEITAS FISCAIS	PREVISÃO ATUALIZADA	RECEITAS REALIZADAS		
		No Bimestre	jan a out 2004	jan a out 2003
RECEITAS FISCAIS CORRENTES (I)	2.806.187	419.223	1.904.820	1.724.294
RECEITA TRIBUTÁRIA	1.020.353	190.719	830.702	712.456
ICMS	-	188.825	734.531	632.703
IPVA	-	9.228	38.712	34.771
ITCD	-	209	877	798
Outras Receitas Tributárias	-	12.457	56.582	44.184
RECEITA DE CONTRIBUIÇÃO	129.744	14.709	76.937	51.915
Receita Previdenciária	114.744	14.133	74.509	49.648
Outras Contribuições	15.000	576	2.428	2.267
RECEITA PATRIMONIAL LÍQUIDA	21.450	727	3.960	4.598
Receita Patrimonial	21.450	1.796	10.908	22.043
(-) Aplicações Financeiras	-	1.069	6.948	17.445
TRANSFERÊNCIAS CORRENTES	1.328.889	190.370	979.896	794.949
FPE	1.226.404	184.755	952.553	777.895
Outras Transferências Correntes	102.285	5.615	27.343	17.254
DEMAIS RECEITAS CORRENTES	305.951	22.698	93.325	160.376
Dívida Ativa	11.000	1	2.060	33
Diversas Receitas Correntes	294.951	22.697	91.265	160.343
RECEITAS DE CAPITAL (II)	728.809	5.414	57.037	125.326
Operações de Crédito (III)	203.817	-	9.857	3.966
Amortização de Empréstimos (IV)	3.220	104	583	937
Receitas de Alienação de Ativos (V)	4.445	142	496	94
Transferências de Capital	487.351	5.107	45.980	120.313
Convênios	441.423	5.187	45.980	92.772
Outras Transferências de Capital	45.928	-	-	27.541
Outras Receitas de Capital	29.976	1	121	16
RECEITAS FISCAIS DE CAPITAL (VI)=(II-III-IV-V)	517.327	5.168	46.101	120.329
RECEITAS FISCAIS LÍQUIDAS (VII)=(I+VI)	3.323.514	424.391	2.030.921	1.844.623
DESPESAS FISCAIS	DOTAÇÃO ATUALIZADA	DESPESAS LIQUIDADAS		
		No Bimestre	jan a out 2004	jan a out 2003
DESPESAS CORRENTES (VIII)	2.572.971	375.291	1.725.059	1.456.250
Pessoal e Encargos Sociais	1.337.289	199.557	909.098	731.309
Outras Despesas Correntes	1.128.500	164.890	728.665	649.979
Juros e Encargos da Dívida (IX)	107.182	10.844	87.296	74.962
DESPESAS FISCAIS CORRENTES (X)=(VIII-IX)	2.465.789	364.447	1.637.763	1.381.288
DESPESAS DE CAPITAL (XI)	960.446	51.091	194.153	181.882
Investimentos	847.226	36.371	113.525	123.753
Inversões Financeiras	1.597	185	200	1.482
Concessão de Empréstimos (XII)	-	-	-	-
Aquisição de Título de Capital já Integralizado (XIII)	-	-	-	-
Demais Inversões Financeiras	1.597	185	200	1.482
Amortização da Dívida (XIV)	111.623	14.535	80.428	56.647
DESPESAS FISCAIS DE CAPITAL (XV)=(XI-XII-XIII-XIV)	848.823	36.556	113.725	125.235
RESERVA DE CONTINGÊNCIA (XVI)	1.500	-	-	-
DESPESAS FISCAIS LÍQUIDAS (XVII)=(X+XV+XVI)	3.316.112	401.003	1.751.488	1.506.523
RESULTADO PRIMÁRIO (VII-XVII)	7.402	23.388	279.433	338.100
SALDOS DE EXERCÍCIOS ANTERIORES				
DISCRIMINAÇÃO DA META FISCAL				VALOR
META DE RESULTADO PRIMÁRIO FIXADA NO ANEXO DE METAS FISCAIS DO P/O EXERC. DE REFERÊNCIA				188.595

FONTE: SIAFEMIAL


EDUARDO HENRIQUE DE ARAÚJO FERREIRA
Secretário Executivo da Fazenda


TOMÉ CARLOS DO RÉGO CAVALCANTE
Secretário Adjunto do Tesouro Estadual


MARIA JOSÉ DE MELO
Diretora de Contabilidade
CRC/AL 2511


RICARDO DE CASTRO MARTINS VIEIRA
Controlador Geral do Estado de Alagoas



RELATÓRIO RESUMIDO DA EXECUÇÃO ORÇAMENTÁRIA
DEMONSTRATIVO DOS RESTOS A PAGAR POR PODER E ÓRGÃO
ORÇAMENTOS FISCAL E DA SEGURIDADE SOCIAL
JANEIRO A FEVEREIRO 2004 / BIMESTRE JANEIRO - FEVEREIRO

LRF, art. 53, inciso V - Anexo IX

R\$ Milhares

PODER / ÓRGÃO	RP PROCESSADOS					RP NÃO-PROCESSADOS				
	Inscritos em		Cancelados	Pagos	A Pagar	Inscritos em		Cancelados	Pagos	A Pagar
	Exercícios Anteriores	31/dez/03				31/dez/03				
EXECUTIVO	-	50.717	-	38.202	12.518	24.386	-	18.946	5.440	
Gabinete Civil do Governador	-	2	-	-	2	-	-	-	-	
Gabinete Militar do Governador	-	210	-	210	-	-	-	-	-	
Procuradoria Geral do Estado	-	2	-	2	-	-	-	-	-	
Secretaria Executiva de Comunicação	-	818	-	818	-	-	-	-	-	
Defensoria Pública	-	-	-	-	-	-	-	-	-	
Secretaria Geral do Governo	-	263	-	251	12	-	-	-	-	
Sec. Coord. de Artic. Governamental	-	-	-	-	-	-	-	-	-	
Secretaria Executiva da Mulher	-	-	-	-	-	-	-	-	-	
Secretaria Exec. Prot. e Defesa Minorias	-	3	-	3	-	2	-	-	2	
Secretaria Coord. De Articulação	-	-	-	-	-	-	-	-	-	
Inspetoria Geral de Finanças / Sefaz	-	-	-	-	3	-	-	-	-	
Sec. Exec. de Planejamento e Orçamento	-	127	-	127	-	-	-	-	-	
Sec. Exec. de Adm. Rec. Hum. Patrimônio	-	11	-	11	-	-	-	-	-	
Sec. Executiva da Fazenda	-	744	-	708	36	1.838	-	1.430	408	
Inst. de Tecn. Inf. e Informática	-	52	-	52	-	-	-	-	-	
Inst. Prev. Assist. Servidores Est. AL	-	782	-	768	14	-	-	-	-	
Agencia Reg. de Serviço Publico	-	12	-	-	12	-	-	-	-	
Departamento Estadual de Trânsito	-	-	-	-	-	-	-	-	-	
Sec. Coord. de Desenvolvimento Humano	-	1	-	-	1	-	-	-	-	
Sec. Exec. Educação	-	10.368	-	10.186	182	6.566	-	6.603	1.965	
Secretaria Exec. de Cultura	-	175	-	175	-	-	-	-	-	
Sec. Exec. de Esporte e Lazer	-	61	-	61	-	-	-	-	-	
Sec. E. Meio A. Rec. Hidricos Naturais	-	-	-	-	-	38	-	36	2	
Sec. Exec. da Saúde	-	1.545	-	1.487	58	-	-	-	-	
Inst. Zumbi dos Palmares	-	35	-	35	-	158	-	158	-	
Fund. Universidade Estadual	-	178	-	178	-	-	-	-	-	
Fun.Univ. Cien.Saúde de Alagoas	-	503	-	491	12	-	-	-	-	
Fundação Alag. Prom. Esportiva	-	2	-	-	2	1	-	-	1	
Fundo de Esporte	-	-	-	-	-	-	-	-	-	
Fundo Amparo Pesquisa de AL	-	101	-	101	-	383	-	353	30	
Fundo Estadual de Saúde - FES	-	4.974	-	4.625	349	-	-	-	-	
Fundo Est. Assistência Social	-	1.331	-	2	1.329	800	-	500	300	
Instituto do Meio Ambiente	-	336	-	-	336	-	-	-	-	
Sec. Coord. Saúde e Bem Estar Social	-	-	-	-	-	-	-	-	-	
Sec. Coord. Desenvolvimento Econômico	-	7.270	-	8	7.262	-	-	-	-	
Sec. Exe Econ. Solidária, Trab. e Renda	-	28	-	28	-	660	-	650	10	
Sec. Exe. de Turismo	-	170	-	170	-	-	-	-	-	
Sec. Exec. Agri. Irrig. Pesca e Abastecimento	-	198	-	195	3	-	-	-	-	
Fundo Est. Registro do Comércio	-	37	-	37	-	30	-	-	30	
Fundo Espc. de Apoio Desenv. Rural	-	-	-	-	-	-	-	-	-	
Sec. Coord. Justiça e Defesa Social	-	474	-	473	1	22	-	16	6	
Polícia Militar do Estado	-	933	-	892	41	11	-	-	11	
Corpo de Bombeiros Militar	-	36	-	35	1	-	-	-	-	
Sec. Exec. de Ressocialização	-	191	-	191	-	877	-	865	12	
Sec. Coord. Infraestrutura e Serviços	-	3.014	-	2.883	131	7.962	-	7.150	812	
Agencia Al. Habitação e Urbanismo	-	30	-	30	-	-	-	-	-	
Dep. Estradas e Rodagem	-	8.764	-	8.756	8	3.036	-	1.185	1.851	
Serviços de Engenharia do Estado	-	410	-	410	-	-	-	-	-	
Instituto de Terras e Reforma A. Alagoas	-	3	-	-	3	-	-	-	-	
Encargos Gerais do Estado	-	6.347	-	3.627	2.720	-	-	-	-	
Encargos Financeiros Municípios	-	176	-	176	-	-	-	-	-	
LEGISLATIVO	-	487	-	123	364	25	-	16	9	
Assemb. Legisl. Estadual	-	2	-	-	2	-	-	-	-	
Tribunal de Contas	-	485	-	123	362	25	-	16	9	
JUDICIÁRIO	-	36	-	36	-	830	-	772	58	
Tribunal de Justiça	-	33	-	33	-	283	-	277	6	
Fundo Esp. Modern. P. Judic.	-	3	-	3	-	547	-	495	52	
MINISTÉRIO PÚBLICO	-	155	-	155	-	412	-	407	5	
TOTAL	-	51.395	-	38.516	12.882	25.653	-	20.141	5.512	

FORTE: SIAFEMAL

EDUARDO HENRIQUE DE ARAÚJO FERREIRA
Secretário Executivo da Fazenda

MARIA JOSÉ DE MELO
Diretora de Contabilidade
CRC/AL 2511

TOMÉ CARLOS DO REGO CAVALGANTE
Secretário Adjunto do Tesouro Estadual

RICARDO DE CASTRO MARTINS VIEIRA
Controlador Geral do Estado de Alagoas



RELATÓRIO RESUMIDO DA EXECUÇÃO ORÇAMENTÁRIA
DEMONSTRATIVO DAS RECEITAS E DESPESAS COM MANUTENÇÃO E DESENVOLVIMENTO DO ENSINO
ORÇAMENTOS FISCAL E DA SEGURIDADE SOCIAL
JANEIRO A OUTUBRO 2004 / BIMESTRE SETEMBRO - OUTUBRO

LEI 9.284/96, Art. 72 - Anexo 5

R\$ Milhões

RECEITAS	PREVISÃO INICIAL	PREVISÃO ATUALIZADA (a)	RECEITAS REALIZADAS		
			No Bimestre	jan a out 2004 (b)	% (b/a)
RECEITA RESULTANTE DE IMPOSTOS (I)	871.750	871.750	312.123	1.485.989	153,33%
Recostas de Impostos	871.750	871.750	195.397	848.300	87,20%
Recosta resultante do ICMS	860.352	860.352	171.798	743.849	86,46%
ICMS	860.352	860.352	152.264	694.037	78,92%
Divida Ativa do ICMS	-	-	-	43	0,00%
Multas, Juros de Mora e outros encargos do ICMS e da divida Ativa do ICMS	-	-	2.073	9.281	0,00%
Parcela da recosta resultante do ICMS destinada à formação do FUNDEF (II)	-	-	18.561	80.487	0,00%
Recosta resultante de Outros Impostos	111.398	111.398	23.599	104.459	93,77%
ITCO	1.036	1.036	208	834	80,50%
IPVA	35.395	35.395	9.228	38.711	108,37%
IRRF	58.532	58.532	10.596	46.871	80,08%
Divida Ativa do ITCO, IPVA e IRRF	10.000	10.000	1	2.016	20,16%
Multas, Juros de Mora e outros encargos do ITCO, IPVA, e IRRF e da Divida Ativa	8.435	8.435	3.565	16.026	249,94%
Recostas de Transferências Constitucionais e Legais	999.813	999.813	160.108	836.541	83,67%
Cota-Parte PPE (85%)	965.548	965.548	132.286	694.074	71,86%
Transferência Financeira ICMS-Desoneracao - LC 87/96 (85%)	30.965	30.965	3.035	15.177	49,01%
Cota-Parte IP-Exportação (85%)	3.000	3.000	779	3.511	117,02%
Parcela das Transferências destinadas à Formação do FUNDEF (II)	-	-	24.017	125.779	0,00%
Cota-Parte IOF-Curso (100%)	-	-	-	-	0,00%
(-) Transferências Constitucionais	-	-	42.382	196.858	0,00%
RECEITAS VINCULADAS AO ENSINO (III)	15.562	15.562	634	4.285	27,54%
Transferências Multigovernamentais do FUNDEF	-	-	150	677	0,00%
Transferências de Recursos do FUNDEF (IV)	-	-	-	-	0,00%
Complementação da União ao FUNDEF	-	-	150	677	0,00%
Cota-Parte da Contribuição Social do Salário-Educação	15.562	15.562	484	3.608	23,18%
Transferências do FNDE	-	-	-	-	0,00%
Transferências de Convênios destinados a Programas de Educação	-	-	-	-	0,00%
Recostas de Operações de Crédito destinadas à Educação	-	-	-	-	0,00%
Outras Recostas Vinculadas à Educação	-	-	-	-	0,00%
TOTAL DAS RECEITAS (V) = (I+III-IV)	887.312	887.312	273.178	1.288.006	130,48%
DESPESAS COM ENSINO POR VINCULAÇÃO	DOTAÇÃO INICIAL	DOTAÇÃO ATUALIZADA (a)	DESPESAS LIQUIDADAS		
			No Bimestre	jan a out 2004 (b)	% (b/a)
VINCULADAS ÀS RECEITAS RESULTANTES DE IMPOSTOS (VI)	185.284	200.823	34.340	123.239	61,34%
Despesas com Ensino Fundamental (VII)	16.404	6.783	1.886	2.574	26,31%
Despesas com Ensino Médio	-	-	-	-	-
Outras Despesas com Ensino	178.880	194.140	32.474	120.665	63,13%
VINCULADAS AO FUNDEF, NO ENSINO FUNDAMENTAL (VIII)	245.649	243.999	35.972	208.434	85,42%
Pagamento dos Professores do Ensino Fundamental (IX)	89.340	89.340	11.057	82.238	92,06%
Outras Despesas no Ensino Fundamental	156.309	154.659	24.915	126.196	81,00%
VINCULADAS À CONTRIBUIÇÃO SOCIAL DO SALÁRIO-EDUCAÇÃO	15.803	18.268	125	4.902	26,84%
FINANCIADAS COM RECURSOS DE OPERAÇÕES DE CRÉDITO	-	-	-	-	0,00%
OUTRAS DESPESAS VINCULADAS À EDUCAÇÃO	62.384	78.703	2.138	11.033	14,09%
TOTAL DAS DESPESAS COM O ENSINO (X)	519.220	541.891	72.575	347.668	64,16%
(Se II = IV) = PERDA NAS TRANSFERÊNCIAS DO FUNDEF (X)					125.860
(Se II = IV) = GANHO NAS TRANSFERÊNCIAS DO FUNDEF					-
DEDUÇÕES DA DESPESA				VALOR	
PARCELA DO GANHO/COMPLEMENTAÇÃO DO FUNDEF APLICADA NO EXERCÍCIO (XII)					677
RESTOS A PAGAR CANCELADOS - VINCUL. À EDUCAÇÃO / RP INSCRITOS SEM DISPONIBILIDADE FINANCEIRA VINCULADA					-
Despesas com Ensino Fundamental (XIII)					-
Outras Despesas com Ensino					-
DESPESAS VINCUL. AO SUPERÁVIT FINANCEIRO DO GANHO/COMPLEMENT. DO FUNDEF DO EXERCÍCIO ANTERIOR (XIV)					-
TOTAL (XV)					677
TOTAL DE DESPESAS CONSIDERADAS P/ FINS LIMITE CONSTITUCIONAL (XVI) = (VI + VIII + X) - (XV)					456.558
TABELA DE CUMPRIMENTO DOS LIMITES CONSTITUCIONAIS					%
Máximo de 20% das receitas resultantes de impostos na manutenção e desenvolvimento do ensino - (XVI) - Caput art. 212 da CF/88					30,65%
Máximo de 90% das despesas com ME no ensino fundamental - (20xIX+XV) / (I+II+III) - Caput do art. 90 do ADCT da CF/88					90,20%
Máximo de 80% do FUNDEF na remuneração do magistério ensino fundamental - (II + IV) - § 2º art. 90 do ADCT da CF/88					38,48%
SALDO FINANCEIRO DO FUNDEF			EM 31 DE OUT DE 2003		EM 9 DE JUL 2004
DESPESAS COM MANUTENÇÃO E DESENVOLVIMENTO DO ENSINO POR SUBFUNÇÃO	DOTAÇÃO INICIAL	DOTAÇÃO ATUALIZADA (a)	DESPESAS LIQUIDADAS		
			No Bimestre	jan a out 2004 (b)	% (b/a)
ENSINO FUNDAMENTAL	282.420	273.183	37.954	210.847	79,01%
ENSINO MÉDIO	66.437	72.106	7.736	25.168	34,90%
ENSINO PROFISSIONAL	28.178	27.110	477	1.114	4,11%
ENSINO SUPERIOR	18.493	22.134	2.851	12.104	64,89%
EDUCAÇÃO INFANTIL	21	25	-	-	0,00%
EDUCAÇÃO DE JOVENS E ADULTOS	12.203	11.034	1.018	4.092	37,09%
EDUCAÇÃO ESPECIAL	2.036	1.699	135	338	19,89%
Outras Sub-funções	110.423	134.600	22.404	89.007	66,13%
TOTAL DAS DESPESAS	519.220	541.891	72.575	347.668	64,16%
FONTE SAFEBAL					

EDUARDO HENRIQUE DE ARAUJO FERREIRA
Secretário Executivo da Fazenda

TOMÉ CARLOS DO RÊGO CAVALCANTE
Secretário Adjunto do Tesouro Estadual

MARIA JOSÉ DE MELO
Diretora de Contabilidade
CRCIAL 2511

RICARDO DE CASTRO MARTINS VIEIRA
Controlador Geral do Estado de Alagoas



RELATÓRIO RESUMIDO DA EXECUÇÃO ORÇAMENTÁRIA
DEMONSTRATIVO SIMPLIFICADO DO RELATÓRIO DA EXECUÇÃO ORÇAMENTÁRIA
ORÇAMENTOS FISCAL E DA SEGURIDADE SOCIAL
JANEIRO A OUTUBRO 2004 / BIMESTRE SETEMBRO - OUTUBRO

LRF, art 48 - Anexo XVI

R\$ Milhares

BALANÇO ORÇAMENTÁRIO - RECEITAS		No Bimestre	Até o bimestre		
Previsão Inicial da Receita		3.369.530	3.369.530		
Previsão Atualizada da Receita		3.534.996	3.534.996		
Receitas Realizadas		425.707	2.048.804		
Saldos de Exercícios Anteriores		-	-		
Deficit Orçamentário		-	-		
BALANÇO ORÇAMENTÁRIO - DESPESAS		No Bimestre	Até o bimestre		
Dotação Inicial		3.369.530	3.369.530		
Dotação Atualizada		3.534.996	3.534.996		
Despesas Empenhadas		425.393	1.902.018		
Despesas Liquidadas		420.382	1.919.212		
Superávit Orçamentário		129.592	129.592		
DESPESAS POR FUNÇÃO / SUBFUNÇÃO		No Bimestre	Até o bimestre		
Despesas Empenhadas		425.393	1.902.018		
Despesas Liquidadas		420.382	1.919.212		
RECEITA CORRENTE LÍQUIDA - RCL			Até o bimestre		
Receita Corrente Líquida			1.806.227		
RECEITAS / DESPESAS DOS REGIMES DE PREVIDÊNCIA		No Bimestre	Até o bimestre		
Regime Geral de Previdência Social					
Receitas Previdenciárias (I)		17.005	86.376		
Despesas Previdenciárias (II)		76.889	354.181		
Resultado Previdenciário (I - II)		(59.884)	(267.805)		
Regime Próprio de Prev. Social dos Servidores Públicos					
Receitas Previdenciárias (III)		-	-		
Despesas Previdenciárias (IV)		-	-		
Resultado Previdenciário (III - IV)		-	-		
RESULTADOS NOMINAL E PRIMÁRIO		Meta Fixada no Anexo de Metas Fiscais do LDO (a)	Resultado Apurado até o Bimestre (b)	% em Relação à Meta (b/a)	
Resultado Nominal		39.932	257.876	646%	
Resultado Primário		188.595	279.433	148%	
MOVIMENTAÇÃO DOS RESTOS A PAGAR		Inscrição	Cancelamento até o bimestre	Pagamento até o bimestre	Saldo
POR PODER E MINISTÉRIO PÚBLICO					
RESTOS A PAGAR PROCESSADOS					
Poder Executivo		51.395	-	38.518	12.879
Poder Legislativo		50.717	-	38.202	12.515
Poder Judiciário		487	-	123	364
Ministério Público		38	-	36	-
RESTOS A PAGAR NÃO PROCESSADOS					
Poder Executivo		155	-	155	-
Poder Legislativo		25.853	-	20.141	5.512
Poder Judiciário		24.386	-	18.946	5.440
Ministério Público		25	-	16	9
		830	-	772	58
		412	-	407	5
TOTAL		77.048	-	58.657	18.391
DESPESAS COM MANUTENÇÃO E DESENVOLVIMENTO DO ENSINO - MDE		Valor apurado até o bimestre	Limites Constitucionais Anuais		
			% Mínimo a Aplicar no Exercício	% Aplicado até o bimestre	
Mínimo de 25% das despesas na manutenção e desenvolvimento do ensino		456.656	25%	30,65%	
Mínimo de 60% das despesas com MDE no ensino fundamental		335.991	60%	90,20%	
Mínimo de 60% do FUNDEF na renovação do magistério ensino fundamental		62.238	60%	39,46%	
REC. OPERAÇÕES DE CRÉDITO E DESPESAS DE CAPITAL		Valor Apurado até o bimestre	Saldo a Realizar		
Receita de Operação de Crédito		-	-		
Despesa de Capital Líquida		-	-		
PROJEÇÃO ATUARIAL DOS REGIMES DE PREVIDÊNCIA		Exercício em Referência	19º Exercício	20º Exercício	35º Exercício
Regime Geral de Previdência Social					
Receitas Previdenciárias (I)					
Despesas Previdenciárias (II)					
Resultado Previdenciário (I - II)					
Regime Próprio de Prev. Social dos Servidores Públicos					
Receitas Previdenciárias (III)					
Despesas Previdenciárias (IV)					
Resultado Previdenciário (III - IV)					
REC. DE ALIENAÇÃO ATIVOS E APLICAÇÃO DOS RECURSOS		Valor apurado até o bimestre	Saldo a Realizar		
Receita de Capital Resultante da Alienação de Ativos		-	-		
Aplicação dos Recursos da Alienação de Ativos		-	-		
DESPESAS COM AÇÕES E SERVIÇOS PÚBLICOS DE SAÚDE		Valor apurado até o bimestre	Limites Constitucionais Anuais		
			% Mínimo a Aplicar no Exercício	% Aplicado até o bimestre	
Despesas Próprias com Ações e Serviços Públicos de Saúde		-	-	-	

FONTE: SIAFEMAL

EDUARDO HENRIQUE DE ARAÚJO FERREIRA
Secretário Executivo da Fazenda

MARIA JOSÉ DE MELO
Diretora de Contabilidade
CRÇ/AL 2511

TOMÉ CARLOS DO RÊGO CAVALCANTE
Secretário Adjunto do Tesouro Estadual

RICARDO DE CASTRO MARTINS VIEIRA
Controlador Geral do Estado de Alagoas