

ESTADO DE ALAGOAS
SECRETARIA DA FAZENDA

Gabinete do Secretário - Assessoria Econômica
BOLETIM DE RECEITA E DESPESA - Período: Janeiro/Março - 2001 - R\$ 1,00

R E C E I T A S

RECEITA - (Receita Própria e Transf. Federais)						
Especificação	Janeiro	Fevereiro	Março	Total (a)	4º Trim/00(b)	(a/b)%
Receita Própria	57.834.993,64	53.536.438,95	51.114.588,00	162.486.020,59	152.757.599,52	6,37
ICMS	56.584.683,05	51.314.487,58	47.939.687,00	155.838.857,63	137.310.352,81	13,49
Outras	1.250.310,59	2.221.951,37	3.174.901,00	6.647.162,96	15.447.246,71	-56,97
Transf. Federais	76.092.379,56	63.192.792,53	55.839.011,07	195.124.183,16	185.882.878,22	4,97
FPE	68.840.230,45	56.090.571,05	49.185.646,03	174.116.447,53	160.198.171,63	8,69
Outras	7.252.149,11	7.102.221,48	6.653.365,04	21.007.735,63	25.684.706,59	-18,21
TOTAL	133.927.373,20	116.729.231,48	106.953.599,07	357.610.203,75	338.640.477,74	5,60

Fonte: STN - Secretaria do Tesouro Nacional. - SEFAZ/AL

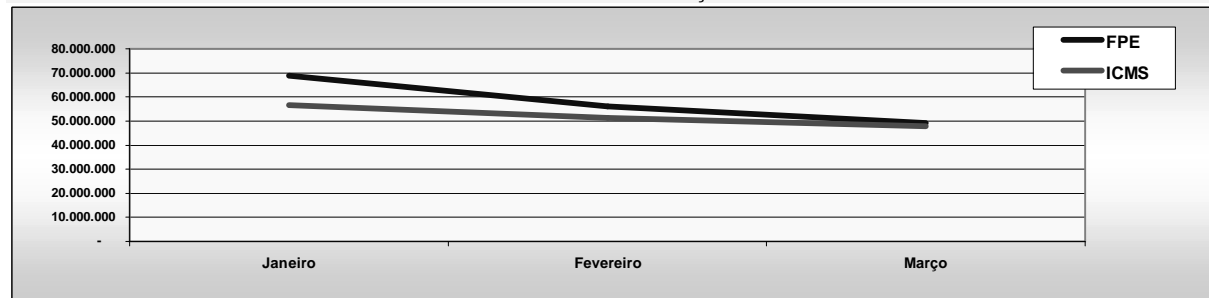
RECEITA PRÓPRIA (Receita Tributária + Outras Receitas)						
Especificação	Janeiro	Fevereiro	Março	Total (a)	4º Trim/00(b)	(a/b)%
ICMS	56.584.683,05	51.314.487,58	47.939.687,00	155.838.857,63	137.310.352,81	13,49
IPVA	1.033.378,25	2.030.060,29	2.905.088,00	5.968.526,54	4.183.065,49	42,68
ITCD	54.731,15	37.069,00	59.185,00	150.985,15	152.519,49	-1,01
TAXAS	124.806,92	99.500,07	134.568,00	358.874,99	301.605,34	18,99
OUTRAS RECEITAS	37.394,27	55.322,01	76.060,00	168.776,28	244.204,99	-30,89
VENDA DE AÇÕES	-	-	-	-	10.565.851,40	-
TOTAL	57.834.993,64	53.536.438,95	51.114.588,00	162.486.020,59	152.757.599,52	6,37

Fonte: SEFAZ /AL

TRANSFERÊNCIAS FEDERAIS						
Especificação	Janeiro	Fevereiro	Março	Total (a)	4º Trim/00(b)	(a/b)%
FPE	68.840.230,45	56.090.571,05	49.185.646,03	174.116.447,53	160.198.171,63	8,69
IPI	60.783,69	58.938,55	56.061,67	175.783,91	423.127,02	-58,46
XISTO/GÁS (Royalties)	942.566,19	885.442,52	915.758,99	2.743.767,70	2.783.540,77	-1,43
REC. HÍDRICOS	209.497,27	204.687,45	204.687,45	618.872,17	554.026,62	11,70
FEP	127.974,60	104.686,65	96.203,79	328.865,04	321.824,35	2,19
TRANSF. I. RENDA	4.026.766,36	3.965.721,95	3.498.299,66	11.490.787,97	10.635.717,38	8,04
DNPM	3.791,75	1.975,11	1.584,23	7.351,09	9.161,43	-19,76
Lei Kandir	1.880.769,25	1.880.769,25	1.880.769,25	5.642.307,75	10.957.309,02	-48,51
TOTAL	76.092.379,56	63.192.792,53	55.839.011,07	195.124.183,16	185.882.878,22	4,97

Fonte: STN - Secretaria do Tesouro Nacional

GRÁFICO I - COMPARATIVO DAS RECEITAS DE ICMS E FPE - Janeiro/Março 2001



	Janeiro	Fevereiro	Março
TJ	600.000,00	600.000,00	600.000,00
M.Publico	435.676,66	433.686,10	447.306,13
Executivo	2.991.089,70	2.932.035,85	2.450.993,53

DESPESAS

DESPESA - (Poder Executivo e Transferências a Poderes)						
Especificação	Janeiro	Fevereiro	Março	Total (a)	4º Trim/00(b) (1)	(a/b)%
Transf. a Poderes	14.648.901,56	14.640.892,12	14.637.272,09	43.927.065,77	55.836.207,46	-21,33
Tribunal de Justiça	6.030.732,07	6.030.732,07	6.030.732,07	18.092.196,21	20.000.000,00	-9,54
Tribunal de Contas	2.000.000,00	2.000.000,00	2.000.000,00	6.000.000,00	8.000.000,00	-25,00
Assembléia Legislativa	4.500.000,00	4.500.000,00	4.500.000,00	13.500.000,00	18.000.000,00	-25,00
Ministério Público	2.118.169,49	2.110.160,05	2.106.540,02	6.334.869,56	9.836.207,46	-35,60
Poder Executivo	96.179.482,46	91.517.160,31	84.706.946,56	272.403.589,33	331.312.405,49	-17,78
Pessoal (Desp.Bruta)	48.606.669,78	48.025.285,50	48.324.771,15	144.956.725,93	181.435.583,79	-20,11
Custeio / Investimento	3.593.522,93	10.610.263,58	7.131.612,39	21.335.398,90	33.464.232,21	-36,24
Transf. a Municípios	14.856.085,67	13.175.857,81	13.763.495,34	41.795.438,82	36.265.094,72	15,25
Fundef / Líquido	9.908.723,87	8.253.656,65	7.363.218,52	25.525.599,04	24.623.213,98	3,66
Serviço da Dívida	19.214.480,21	11.452.097,27	8.123.849,16	38.790.426,64	55.524.280,79	-30,14
TOTAL	110.828.384,02	106.158.052,43	99.344.218,65	316.330.655,10	387.148.612,95	-18,29

(1) Inclui-se 13º salário/2000. Fonte: IGC/SEFAZ

OUTRAS DESPESAS - Exercícios Anteriores				
Especificação	Janeiro	Fevereiro	Março	Total
13º salário/2000	12.662.161,77	4.998.821,85	6.974.804,84	24.635.788,46
Custeio / Invest./2000	5.228.773,18	2.616.578,30	1.818.350,20	9.663.701,68
TOTAL	17.890.934,95	7.615.400,15	8.793.155,04	34.299.490,14

Nota: Despesas realizadas com 13º salário e outras. Fonte: IGC/SEFAZ

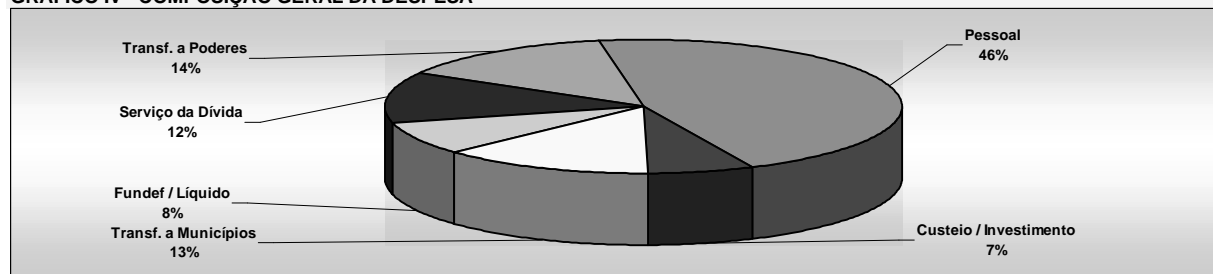
DESPESA REALIZADA COM PESSOAL - Poder Executivo (Adm. Direta e Indireta)						
Especificação	Janeiro	Fevereiro	Março	Total (a)	4º Trimestre(1)	(a/b)%
Adm. Direta	25.895.456,73	25.412.743,38	25.670.846,87	76.979.046,98	95.263.335,11	-19,19
Adm. Indireta	5.476.683,31	5.377.868,90	5.390.204,75	16.244.756,96	19.876.962,39	-18,27
Pensões	5.242.302,19	5.269.832,51	5.246.527,02	15.758.661,72	19.718.478,32	-20,08
Inativos	11.992.227,55	11.964.840,21	12.017.192,51	35.974.260,27	46.576.807,97	-22,76
TOTAL	48.606.669,78	48.025.285,00	48.324.771,15	144.956.725,93	181.435.583,79	-20,11

(1) Inclui-se 13º salário/2000. Fonte: IGC/SEFAZ

SERVIÇO DA DÍVIDA						
Especificação	Janeiro	Fevereiro	Março	Total (a)	4º Trimestre	(a/b)%
COHAB	633.977,22	-	629.654,31	1.263.631,53	949.162,35	33,13
IPASEAL	1.195.256,90	-	1.292.925,92	2.488.182,82	1.751.928,30	42,03
DMLP	-	-	-	-	35.363,13	-100,00
VOTO 340/B.BRASIL	1.465.546,73	140.175,98	214.682,22	1.820.404,93	846.696,42	115,00
AV 030/B. BRASIL	-	810.794,87	420.034,72	1.230.829,59	1.600.605,68	-23,10
ROLAGEM/C. UNIÃO	15.270.499,96	10.438.001,33	5.015.427,49	30.723.928,78	46.540.795,10	-33,98
PNAFE/CEF/SEFAZ	-	-	551.124,50	551.124,50	10.000,00	5.411,25
BEA/BONUS	-	-	-	-	1.674,49	-100,00
DER/BIRD	-	-	-	-	2.220.599,61	-
CASAL/BEA/BONUS	341.969,15	-	-	341.969,15	-	-
CASAL/DMLP	-	-	-	-	1.501.671,36	-
CASAL/AV. 030	307.230,25	63.125,09	-	370.355,34	65.784,35	462,98
TOTAL	19.214.480,21	11.452.097,27	8.123.849,16	38.790.426,64	55.524.280,79	-30,14

Fonte: IGC/SEFAZ

GRÁFICO IV - COMPOSIÇÃO GERAL DA DESPESA



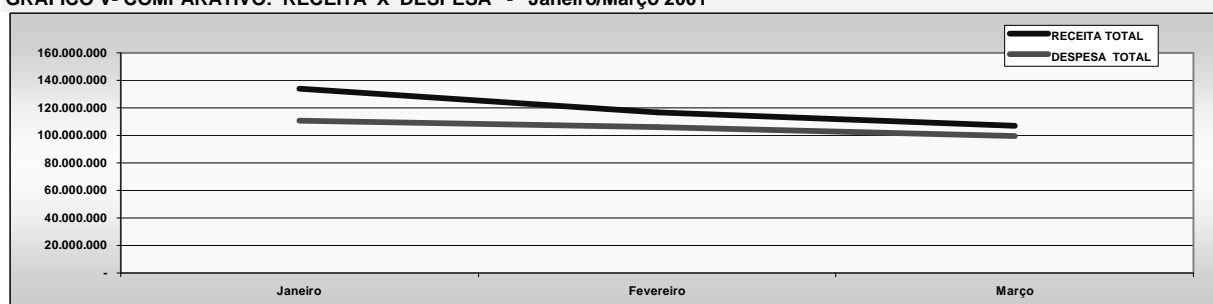
DÍVIDA CONTRATUAL DO ESTADO DE ALAGOAS (SALDO DEVEDOR) - POSIÇÃO EM: 31/01/01

Especificação	ADM.DIRETA ESTADO	ADMINISTRAÇÃO INDIRETA			TOTAL
		CASAL	COHAB	IPASEAL	
DÍVIDA INTERNA	1.783.090.621,61	40.972.039,78	19.669.552,51	88.332.935,14	1.932.065.149,04
BANCO DO BRASIL S/A	1.602.708.044,93	40.972.039,78	4.469.660,12	12.948.248,31	1.661.097.993,14
GOV.EST.LEI 8727/93 - ROLAGEM	479.709.287,62	-	4.469.660,12	12.948.248,31	497.127.196,05
GOV.EST.LEI 9496/97 - ROLAGEM	892.160.680,31	-	-	-	892.160.680,31
GOV.EST.LEI 7976/89 - VOTO 340	22.836.817,00	-	-	-	22.836.817,00
GOV.EST.LEI 7976/89 - AVISO 030	63.417.195,90	4.934.083,43	-	-	68.351.279,33
BEA/BONUS	-	-	-	-	-
DMLP	35.118.466,91	36.037.956,35	-	-	71.156.423,26
RESOL.93/98 - FUNDEF	109.465.597,19	-	-	-	109.465.597,19
BNDES	61.000.000,00	-	-	-	61.000.000,00
PRIVATIZAÇÃO/CEAL	61.000.000,00	-	-	-	61.000.000,00
CAIXA ECONÔMICA FEDERAL	13.238.130,73	-	15.199.892,39	75.384.686,83	103.822.709,95
PNAFE/CEF/SEFAZ	13.238.130,73	-	15.199.892,39	75.384.686,83	103.822.709,95
OUTROS	106.144.445,95	-	-	-	106.144.445,95
DELCREDERE/PRODUBAM	27.378.235,76	-	-	-	27.378.235,76
EIT	78.766.210,19	-	-	-	78.766.210,19
DÍVIDA EXTERNA	29.961.459,69	-	-	-	29.961.459,69
BIRD/DER	29.961.459,69	-	-	-	29.961.459,69
DÍVIDA MOBILIÁRIA/LETRAS	911.317.798,70	-	-	-	911.317.798,70
T O T A L	2.714.369.880,00	40.972.039,78	19.669.552,51	88.332.935,14	2.873.344.407,43

Fonte: IGC/SEFAZ

DEMONSTRATIVO: RECEITA X DESPESA

GRÁFICO V- COMPARATIVO: RECEITA X DESPESA - Janeiro/Março 2001



COMPARATIVO DA RECEITA (Própria + Transf. Federais) X DESPESA - Janeiro/Março - 2001

PERÍODO	RECEITA TOTAL	DESPESA TOTAL	RECEITA/DESP. (%)
Janeiro	133.927.373,20	110.828.384,02	20,84
Fevereiro	116.729.231,48	106.158.052,43	9,96
Março	106.953.599,07	99.344.218,65	7,66
T O T A L	357.610.203,75	316.330.655,10	13,05

Nota: No total da Despesa não estão computados "OutrasDespesas - Exercícios Anteriores"/2000.

EVOLUÇÃO MENSAL DA RECEITA, DESPESA E SERVIÇO DA DÍVIDA - Janeiro/Março 2001

	RECEITA		DESPESA		SERVIÇO DA DÍVIDA	
	VALOR	VARIÇÃO (%)	VALOR	VARIÇÃO (%)	VALOR	VARIÇÃO (%)
Janeiro	133.927.373,20	-	110.828.384,02	-	19.214.480,21	-
Fevereiro	116.729.231,48	-12,84	106.158.052,43	-4,21	11.452.097,27	-40,40
Março	106.953.599,07	-8,37	99.344.218,65	-6,42	8.123.849,16	-29,06
T O T A L	357.610.203,75	-	316.330.655,10	-	38.790.426,64	-

Fonte: IGCF/SEFAZ

COMPARATIVO DA RECEITA CORRENTE LÍQUIDA X PESSOAL DO P. EXECUTIVO E DE OUTROS PODERES - Janeiro/Março 2001

PERÍODO	RECEITA C. LÍQUIDA	PESSOAL DO P. EXECUTIVO	PARTICIPAÇÃO (%)	OUTROS PODERES	PARTICIPAÇÃO (%)	TOTAL (%)
Janeiro	119.071.287,53	48.606.669,78	40,82	14.648.901,56	12,30	53,12
Fevereiro	103.553.373,67	48.025.285,00	46,38	14.640.892,12	14,14	60,52
Março	93.190.103,73	48.324.771,15	51,86	14.637.272,09	15,71	67,56
T O T A L	315.814.764,93	144.956.725,93	45,90	43.927.065,77	13,91	59,81

Fonte: IGCF/SEFAZ

PARTICIPAÇÃO (%) DA RECEITA CORRENTE LÍQUIDA X PESSOAL DOS OUTROS PODERES - Janeiro/Março 2001

PERÍODO	TRIBUNAL DE JUSTIÇA	TRIBUNAL DE CONTAS	ASSEMBLÉIA LEGISLATIVA	MINISTÉRIO PÚBLICO	TOTAL (%)
Janeiro	5,06	1,68	3,78	1,78	12,30
Fevereiro	5,82	1,93	4,35	2,04	14,14
Março	6,47	2,15	4,83	2,26	15,71
MÉDIA	5,79	1,92	4,32	2,03	14,05

Fonte: IGCF/SEFAZ

COMPARATIVO DA RECEITA LÍQUIDA REAL MENSAL X SERVIÇO DA DÍVIDA - Janeiro/Março 2001

PERÍODO	RECEITA L. REAL	SERVIÇO DA DÍVIDA	PARTICIPAÇÃO (%)
Janeiro	101.994.302,22	19.214.480,21	18,84
Fevereiro	89.178.316,04	11.452.097,27	12,84
Março	79.985.984,99	8.123.849,16	10,16
T O T A L	271.158.603,25	38.790.426,64	14,31

Fonte: IGCF/SEFAZ

COMPARATIVO : ANO: 2001/2000

EVOLUÇÃO MENSAL DA ARRECAÇÃO DO ICMS - PREÇOS CORRENTES E CONSTANTES - Janeiro/Março - 2000/2001

MESES/ANO	VALORES NOMINAIS			VALORES A PREÇOS DE MARÇO DE 2001 (1)		
	2000 (a)	2001 (b)	(b/a)%	2000 (a)	2001 (b)	(b/a)%
Janeiro	45.585.592,57	56.584.683,05	24,13	48.808.038,10	57.168.976,48	17,13
Fevereiro	42.409.701,56	51.314.487,58	21,00	45.127.696,92	51.550.482,90	14,23
Março	38.568.511,90	47.939.687,00	24,30	40.987.181,84	47.939.687,00	16,96
TOTAL	126.563.806,03	155.838.857,63	23,13	134.922.916,86	156.659.146,38	16,11

OBS:(1) - Valores atualizados a preços de março de 2001, inflacionados pelo IPCA do IBGE

Fonte: SEFAZ

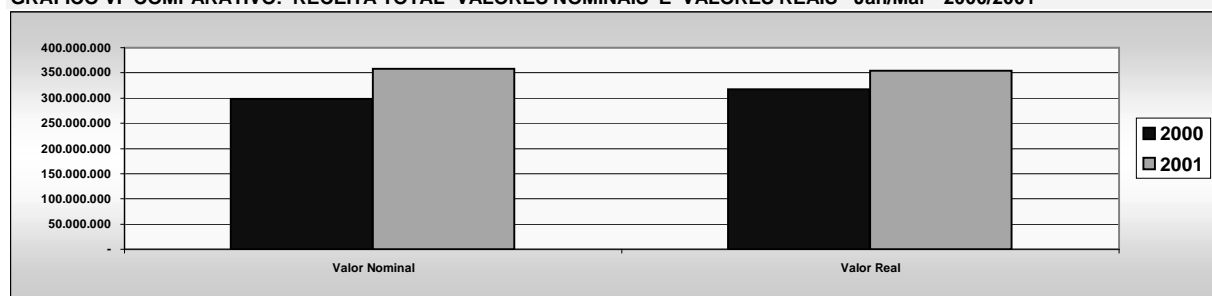
EVOLUÇÃO MENSAL DA ARRECAÇÃO DO FPE - PREÇOS CORRENTES E CONSTANTES - Janeiro/Março - 2000/2001

MESES/ANO	VALORES NOMINAIS			VALORES A PREÇOS DE MARÇO DE 2001 (1)		
	2000 (a)	2001 (b)	(b/a)%	2000 (a)	2001 (b)	(b/a)%
Janeiro	51.463.355,94	68.840.230,45	33,77	55.101.300,57	69.551.074,66	26,22
Fevereiro	48.816.212,17	56.090.571,05	14,90	51.944.794,39	56.348.531,58	8,48
Março	53.178.091,99	49.185.646,03	-7,51	56.512.943,31	49.185.646,03	-12,97
TOTAL	153.457.660,10	174.116.447,53	13,46	163.559.038,27	175.085.252,27	7,05

OBS:(1) - Valores atualizados a preços de março de 2001, inflacionados pelo IPCA do IBGE

Fonte: STN - Secretaria do Tesouro Nacional

GRÁFICO VI- COMPARATIVO: RECEITA TOTAL -VALORES NOMINAIS E VALORES REAIS - Jan/Mar - 2000/2001



OBS:(1) - Valores atualizados a preços de março de 2001, inflacionados pelo IPCA do IBGE

ARRECAÇÃO DE ICMS SEGUNDO A NATUREZA DO RECOLHIMENTO - Jan/Mar - 2000 / 2001

Especificação	2000		2001		Variação Nominal (2001/2000)%
	Valor	Participação %	Valor	Participação %	
Substituição Tributária	53.277.818,63	42,10	68.094.994,89	43,70	27,81
Normal	32.627.949,35	25,78	34.290.241,93	22,00	5,09
Comunicação	14.988.374,52	11,84	19.680.815,82	12,63	31,31
Energia Elétrica	10.927.856,65	8,63	15.543.494,79	9,97	42,24
Transporte	2.633.711,12	2,08	2.512.344,15	1,61	-4,61
Remissão Lei 6141/99	121.230,32	0,10	4.048.645,86	2,60	3.239,63
Outros	11.986.865,44	9,47	11.668.320,19	7,49	-2,66
TOTAL	126.563.806,03	100,00	155.838.857,63	100,00	23,13

Substituição Tributária: ICMS retido na fonte. (combustíveis, automóveis, bebidas, cigarros, produtos farmacêuticos, cimento e outros)

Normal: Comércio Atacadista, Varejista, Indústrias.

Outros: Demais itens não mencionados.

TRANSFERÊNCIAS A PODERES E DESPESAS DO PODER EXECUTIVO - PREÇOS CORRENTES E CONSTANTES - Jan/Mar -2000/2001

Especificação	VALORES NOMINAIS			VALORES A PREÇOS DE DEZEMBRO/2000 (1)		
	2000 (a)	2001 (b)	(b/a)%	2000 (a)	2001 (b)	(b/a)%
Transf. a Poderes	41.046.389,30	43.927.065,77	7,02	43.671.980,04	44.145.663,78	1,08
Tribunal de Justiça	15.300.000,00	18.092.196,21	18,25	16.295.091,60	18.182.204,88	11,58
Tribunal de Contas	6.000.000,00	6.000.000,00	0,00	6.381.438,00	6.029.850,00	-5,51
Assembléia Legislativa	13.500.000,00	13.500.000,00	0,00	14.357.781,00	13.567.162,50	-5,51
Ministério Público	6.246.389,30	6.334.869,56	1,42	6.637.669,44	6.366.446,40	-4,09
Poder Executivo	251.865.622,56	272.403.589,33	8,15	264.833.273,00	273.817.626,06	3,39
Pessoal (Desp.Bruta)	131.181.311,11	144.956.725,93	10,50	138.086.888,13	145.679.506,68	5,50
Custeio / Investimento	27.337.256,29	21.335.398,90	-21,95	28.851.896,27	21.421.302,22	-25,75
Transf. a Municípios	33.924.022,64	41.795.438,82	23,20	35.676.219,82	42.009.438,53	17,75
Fundef / Líquido	21.128.770,79	25.525.599,04	20,81	22.190.547,76	25.665.875,08	15,66
Dep.Compulsório (Dívida)	5.218.974,00	-	-100,00	5.418.991,29	-	-100,00
Serviço da Dívida	33.075.287,73	38.790.426,64	17,28	34.608.729,73	39.041.503,55	12,81
TOTAL	292.912.011,86	316.330.655,10	8,00	308.505.253,04	317.963.289,84	3,07

OBS:(1) - Valores atualizados a preços de março de 2001, inflacionados pelo IPCA do IBGE

Fonte: SEFAZ

SERVIÇO DA DÍVIDA - PREÇOS CORRENTES E CONSTANTES - Janeiro/Março - 2000/2001

Especificação	VALORES NOMINAIS			VALORES A PREÇOS DE DEZEMBRO/2000 (1)		
	2000 (a)	2001 (b)	(b/a)%	2000 (a)	2001 (b)	(b/a)%
COHAB	1.166.600,03	1.263.631,53	8,32	1.245.127,06	1.270.177,97	2,01
IPASEAL	2.096.019,07	2.488.182,82	18,71	2.237.081,99	2.500.525,04	11,78
DMLP	-	-	-	-	-	-
VOTO 340/B. BRASIL	2.280.729,01	1.820.404,93	-20,18	2.438.382,93	1.836.182,83	-24,70
AV 030/B. BRASIL	4.819.294,02	1.230.829,59	-74,46	5.154.724,52	1.234.558,43	-76,05
ROLAGEM/C. UNIÃO	19.350.764,75	30.723.928,78	58,77	20.632.643,35	30.929.616,33	49,91
PNAFE/CEF/SEFAZ	358.275,86	551.124,50	53,83	380.743,69	551.124,50	44,75
BEA/Bonus	-	-	-	-	-	-
DER/BIRD	2.628.589,20	-	-100,00	2.793.430,65	-	-100,00
CASAL/BEA/BONUS	-	341.969,15	-	-	345.500,32	-
CASAL/DMLP	-	-	-	-	-	-
CASAL/AV. 030	375.015,79	370.355,34	-1,24	401.117,66	373.818,11	-6,81
TOTAL	33.075.287,73	38.790.426,64	17,28	35.283.251,91	39.041.503,56	10,65

OBS:(1) - Valores atualizados a preços de março de 2001, inflacionados pelo IPCA do IBGE

Fonte: SEFAZ