

**ESTADO DE ALAGOAS**  
**SECRETARIA DA FAZENDA**  
 Gabinete do Secretário - Assessoria Econômica  
**BOLETIM DE RECEITA E DESPESA - PERÍODO: Abril/Junho - 1999 - R\$ 1,00**

**RECEITA - (Receita Própria e Transf. Federais)**

Especificação	Abril	Maio	Junho	Total (a)	1º Trim/99(b)	(a/b)%
Arrecadação Própria	36.150.264,77	34.928.446,18	36.793.898,94	107.872.609,89	115.997.764,71	-7,00
ICMS	34.129.264,95	32.810.012,79	34.835.250,42	101.774.528,16	111.169.754,66	-8,45
Outras	2.020.999,82	2.118.433,39	1.958.648,52	6.098.081,73	4.828.010,05	26,31
<b>Transf. Federais</b>	<b>47.331.196,50</b>	<b>50.932.396,19</b>	<b>35.188.934,38</b>	<b>133.452.527,07</b>	<b>151.580.960,39</b>	<b>-11,96</b>
FPE	43.872.938,81	47.379.579,26	31.651.229,09	122.903.747,16	142.150.383,27	-13,54
Outras	3.458.257,69	3.552.816,93	3.537.705,29	10.548.779,91	9.430.577,12	11,86
<b>TOTAL</b>	<b>83.481.461,27</b>	<b>85.860.842,37</b>	<b>71.982.833,32</b>	<b>241.325.136,96</b>	<b>267.578.725,10</b>	<b>-9,81</b>

Fonte: Movimento de Arrecadação Mensal/Sefaz  
 STN - Secretaria do Tesouro Nacional

**RECEITA TRIBUTÁRIA**

Especificação	Abril	Maio	Junho	Total (a)	1º Trim/99(b)	(a/b)%
ICMS	34.129.264,95	32.810.012,79	34.835.250,42	101.774.528,16	111.169.754,66	-8,45
IPVA	1.841.875,88	1.905.050,17	1.777.750,29	5.524.676,34	4.186.199,02	31,97
ITCD	32.170,30	27.892,99	16.754,50	76.817,79	56.740,35	35,38
TAXAS	68.953,82	88.878,19	76.407,73	234.239,74	230.892,32	1,45
OUTRAS RECEITAS	77.999,82	96.612,04	87.736,00	262.347,86	354.178,36	-25,93
<b>TOTAL</b>	<b>36.150.264,77</b>	<b>34.928.446,18</b>	<b>36.793.898,94</b>	<b>107.872.609,89</b>	<b>115.997.764,71</b>	<b>-7,00</b>

Fonte: Movimento de Arrecadação Mensal/Sefaz

**TRANSFERÊNCIAS FEDERAIS**

Especificação	Abril	Maio	Junho	Total (a)	1º Trim/99(b)	(a/b)%
FPE	43.872.938,81	47.379.579,26	31.651.229,09	122.903.747,16	142.150.383,27	-13,54
IPI	203.220,66	197.643,17	202.363,04	603.226,87	673.549,39	-10,44
XISTO/GÁS (Royalties)	262.882,89	376.301,47	446.546,81	1.085.731,17	783.108,36	-
REC. HÍDRICOS	44.941,27	16.359,96	22.439,20	83.740,43	174.362,43	-51,97
FEP	30.715,00	39.626,14	43.192,28	113.533,42	75.130,39	51,12
TRANSF. I. RENDA	2.912.700,18	2.919.085,54	2.819.702,77	8.651.488,49	7.713.982,80	12,15
DNPM	3.797,69	3.800,65	3.461,19	11.059,53	10.443,75	5,90
<b>TOTAL</b>	<b>47.331.196,50</b>	<b>50.932.396,19</b>	<b>35.188.934,38</b>	<b>133.452.527,07</b>	<b>151.580.960,39</b>	<b>-11,96</b>

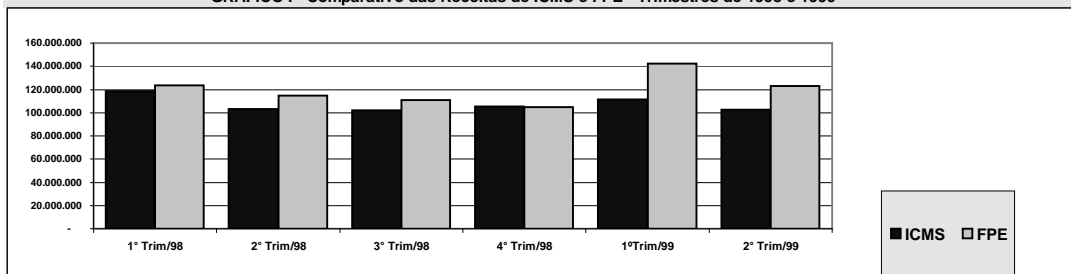
Fonte: STN - Secretaria do Tesouro Nacional

**COMPARATIVO DO ICMS ARRECADADO - ALAGOAS - NORDESTE - BRASIL - Valores em R\$ 1.000**

Especificação	Alagoas	Nordeste	Brasil	Participação Percentual		
				AL / NE	AL / BR	NE / BR
<b>Abril</b>	34.129	723.883	5.405.757	4,71	0,63	13,39
<b>Maio</b>	32.810	799.276	5.208.872	4,10	0,63	15,34
<b>Junho</b>	34.835	708.312	5.319.225	4,92	0,65	13,32
<b>TOTAL</b>	<b>101.774</b>	<b>2.231.471</b>	<b>15.933.854</b>	<b>4,56</b>	<b>0,64</b>	<b>14,00</b>

Fonte: IGC/SEFAZ - COTEPE (Nordeste e Brasil)

**GRÁFICO I - Comparativo das Receitas de ICMS e FPE - Trimestres de 1998 e 1999**



DESPESA - (Poder Executivo e Transferências a Poderes)						
Especificação	Abril	Maio	Junho	Total (a)	1º Trim/99(b)	(a/b)%
<b>Transf. a Poderes</b>	<b>13.406.922,08</b>	<b>13.398.888,78</b>	<b>13.591.908,82</b>	<b>40.397.719,68</b>	<b>40.177.478,79</b>	<b>0,55</b>
Tribunal de Justiça	5.000.000,00	5.000.000,00	5.000.000,00	15.000.000,00	15.000.000,00	0,00
Tribunal de Contas	2.000.000,00	2.000.000,00	2.000.000,00	6.000.000,00	6.000.000,00	0,00
Assembleia Legislativa	4.500.000,00	4.500.000,00	4.500.000,00	13.500.000,00	13.500.000,00	0,00
Ministério Público	1.906.922,08	1.898.888,78	2.091.908,82	5.897.719,68	5.677.478,79	3,88
<b>Poder Executivo</b>	<b>78.658.961,85</b>	<b>72.945.844,78</b>	<b>77.635.160,33</b>	<b>229.239.966,96</b>	<b>224.489.237,21</b>	<b>2,12</b>
Pessoal (Desp.Bruta)	42.114.086,51	43.074.889,39	43.648.669,45	128.837.645,35	124.197.337,19	3,74
Custeio / Investimento	6.265.578,54	4.093.102,24	2.640.239,90	12.998.920,68	15.894.867,75	-18,22
Transf. a Municípios	9.596.501,83	9.223.434,72	9.746.124,12	28.566.060,67	29.830.974,49	-4,24
Fundef / Líquido	5.875.296,28	6.253.011,40	5.146.199,45	17.274.507,13	18.807.122,41	-8,15
Serviço da Dívida	14.807.498,69	10.301.407,03	16.453.927,41	41.562.833,13	35.758.935,37	16,23
<b>TOTAL</b>	<b>92.065.883,93</b>	<b>86.344.733,56</b>	<b>91.227.069,15</b>	<b>269.637.686,64</b>	<b>264.666.716,00</b>	<b>1,88</b>

Fonte: IGC/SEFAZ

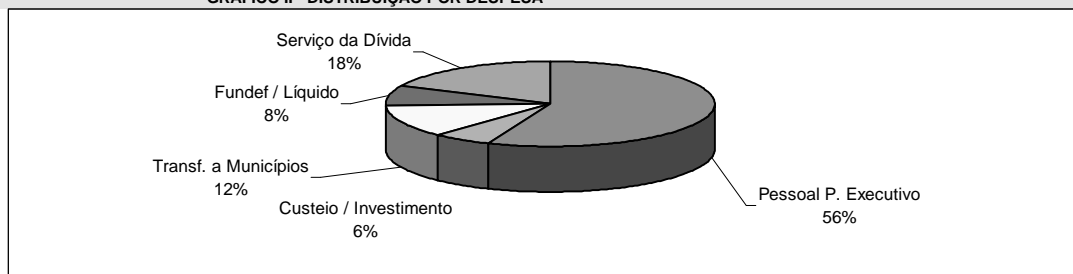
DESPESA REALIZADA COM PESSOAL - Poder Executivo ( Adm. Direta e Indireta)						
Especificação	Abril	Maio	Junho	Total (a)	1º Trim/99(b)	(a/b)%
Adm. Direta	21.284.637,67	22.113.318,88	22.725.246,29	66.123.202,84	62.364.278,13	6,03
Adm. Indireta	4.816.983,54	4.847.086,96	4.775.850,24	14.439.920,74	14.153.995,13	2,02
Pensões	4.623.682,27	4.679.735,72	4.712.116,11	14.015.534,10	13.661.943,88	2,59
Inativos	11.388.783,03	11.434.747,83	11.435.456,81	34.258.987,67	34.017.120,05	0,71
<b>TOTAL</b>	<b>42.114.086,51</b>	<b>43.074.889,39</b>	<b>43.648.669,45</b>	<b>128.837.645,35</b>	<b>124.197.337,19</b>	<b>3,74</b>

Fonte: IGC/SEFAZ

SERVIÇO DA DÍVIDA						
Especificação	Abril	Maio	Junho	Total (a)	1º Trim/99(b)	(a/b)%
COHAB	282.726,18	282.420,06	282.611,66	847.757,90	846.938,03	0,10
IPASEAL	509.982,91	508.228,95	508.305,92	1.526.517,78	1.527.699,55	-0,08
DMLP	991.045,59	-	-	991.045,59	-	-
VOTO 340/B. BRASIL	228.122,26	236.254,91	1.609.583,31	2.073.960,48	674.003,55	207,71
AV 030/B. BRASIL	318.310,92	340.738,81	3.593.546,81	4.252.596,54	1.143.683,27	271,83
ROLAGEM/C. UNIÃO	9.620.582,43	8.908.231,82	9.810.617,22	28.339.431,47	31.200.842,16	-9,17
GOV. ESTADO/CEF	-	-	-	-	-	-
BID/PNAFE	-	10.000,00	11.000,00	21.000,00	276.812,50	-92,41
BEA/Bonus	-	-	357.567,67	357.567,67	-	-
DER/BIRD	2.856.728,40	-	-	2.856.728,40	-	-
CASAL/BEA/BONUS	-	-	1.186,80	1.186,80	-	-
CASAL/DMLP	-	-	-	-	-	-
CASAL/AV. 030	-	15.532,48	279.508,02	295.040,50	88.956,31	231,67
<b>TOTAL</b>	<b>14.807.498,69</b>	<b>10.301.407,03</b>	<b>16.453.927,41</b>	<b>41.562.833,13</b>	<b>35.758.935,37</b>	<b>16,23</b>

Fonte: IGC/SEFAZ

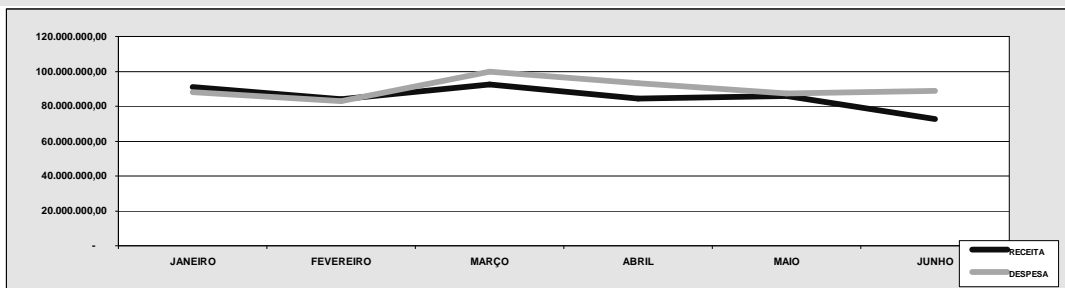
GRÁFICO II - DISTRIBUIÇÃO POR DESPESA



DÍVIDA CONTRATUAL DO ESTADO DE ALAGOAS (SALDO DEVEDOR) - POSIÇÃO EM: 31/05/99					
Especificação	ADM.DIRETA ESTADO	ADMINISTRAÇÃO INDIRETA			TOTAL
		CASAL	COHAB	IPASEAL	
<b>DÍVIDA INTERNA</b>	1.594.386.931,08	36.030.694,47	21.074.914,00	89.159.548,00	1.740.652.087,55
<b>BANCO DO BRASIL S/A</b>	1.421.708.605,82	36.030.694,47	4.551.513,41	12.736.082,30	1.475.026.896,00
GOV.EST.LEI 8727/93 - ROLAGEM	470.149.757,05	0,00	4.551.513,41	12.736.082,30	487.437.352,76
GOV.EST.LEI 9496/97 - ROLAGEM	772.700.523,23	0,00	0,00	0,00	772.700.523,23
GOV.EST.LEI 7976/89 - VOTO 340	27.654.443,46	0,00	0,00	0,00	27.654.443,46
GOV.EST.LEI 7976/89 - AVISO 030	68.076.848,45	5.295.054,20	0,00	0,00	73.371.902,65
BEA/BONUS	1.216.393,81	1.147.089,87	0,00	0,00	2.363.483,68
DMLP	31.357.519,82	29.588.550,40	0,00	0,00	60.946.070,22
RESOL.93/98 - FUNDEF	50.553.120,00	0,00	0,00	0,00	50.553.120,00
<b>BNDES</b>	61.000.000,00	0,00	0,00	0,00	61.000.000,00
PRIVATIZAÇÃO/CEAL	61.000.000,00	0,00	0,00	0,00	61.000.000,00
<b>CAIXA ECONÔMICA FEDERAL</b>	5.533.879,31	0,00	16.523.400,59	76.423.465,70	98.480.745,60
PNAFE/CEF/SEFAZ	5.533.879,31	0,00	0,00	0,00	5.533.879,31
<b>OUTROS</b>	106.144.445,95	0,00	0,00	0,00	106.144.445,95
DELCREDERE/PRODUBAM	27.378.235,76	0,00	0,00	0,00	27.378.235,76
EIT	78.766.210,19	0,00	0,00	0,00	78.766.210,19
<b>DÍVIDA EXTERNA</b>	7.277.433,76	0,00	0,00	0,00	7.277.433,76
BIRD/DER	7.277.433,76	0,00	0,00	0,00	7.277.433,76
<b>DÍVIDA MOBILIÁRIA/LETRAS</b>	689.140.173,36	0,00	0,00	0,00	689.140.173,36
<b>T O T A L</b>	<b>2.290.804.538,20</b>	<b>36.030.694,47</b>	<b>21.074.914,00</b>	<b>89.159.548,00</b>	<b>2.437.069.694,67</b>

Fonte: IGC/SEFAZ

GRÁFICO III - COMPARATIVO: RECEITA X DESPESA - 1999



COMPARATIVO DA RECEITA (Própria + Transf. Federais) X DESPESA - 1999

PERÍODO	RECEITA	DESPESA	RECEITA/DESP.
	TOTAL	TOTAL	(%)
Janeiro	90.849.529,08	85.628.245,34	6,10
Fevereiro	84.013.831,52	81.581.087,42	2,98
Março	92.715.364,50	97.457.383,14	-4,87
Abril	83.481.461,27	92.065.883,93	-9,32
Mai	85.860.842,37	86.344.733,56	-0,56
Junho	71.982.833,32	91.227.069,15	-21,09
<b>T O T A L</b>	<b>508.903.862,06</b>	<b>534.304.402,54</b>	<b>-4,75</b>

Fonte: IGCF/SEFAZ

EVOLUÇÃO MENSAL DA RECEITA, DESPESA E SERVIÇO DA DÍVIDA - 1999

PERÍODO	RECEITA TOTAL		DESPESA TOTAL		SERVIÇO DA DÍVIDA	
	VALOR	VARIÇÃO (%)	VALOR	VARIÇÃO (%)	VALOR	VARIÇÃO (%)
Janeiro	90.849.529,08	-	85.628.245,34	-	10.963.819,68	-
Fevereiro	84.013.831,52	-7,52	81.581.087,42	-4,73	5.816.414,77	-46,95
Março	92.715.364,50	10,36	97.457.383,14	19,46	19.248.710,92	230,94
Abril	83.481.461,27	-9,96	92.065.883,93	-5,53	14.807.498,69	-23,07
Mai	85.860.842,37	2,85	86.344.733,56	-6,21	10.301.407,03	-30,43
Junho	71.982.833,32	-16,16	91.227.069,15	5,65	16.453.927,41	59,73
<b>T O T A L</b>	<b>508.903.862,06</b>	<b>-</b>	<b>534.304.402,54</b>	<b>-</b>	<b>77.591.778,50</b>	<b>-</b>

Fonte: IGCF/SEFAZ

COMPARATIVO DA RECEITA CORRENTE LÍQUIDA X DESPESA COM PESSOAL - 1999

PERÍODO	RECEITA C.	PESSOAL DO	PARTICIPAÇÃO	OUTROS	PARTICIPAÇÃO	TOTAL
	LÍQUIDA	P. EXECUTIVO	(%)	PODERES	(%)	(%)
Janeiro	81.063.477,04	40.980.454,25	50,55	13.357.932,90	16,48	67,03
Fevereiro	73.391.871,47	41.228.538,89	56,18	13.393.350,74	18,25	74,42
Março	83.292.402,10	41.988.344,05	50,41	13.386.195,15	16,07	66,48
Abril	73.884.959,44	42.114.086,51	57,00	13.406.922,08	18,15	75,15
Mai	76.637.407,65	43.074.889,39	56,21	13.398.888,78	17,48	73,69
Junho	62.236.709,20	43.648.669,45	70,13	13.591.908,82	21,84	91,97
<b>T O T A L</b>	<b>450.506.826,90</b>	<b>253.034.982,54</b>	<b>56,17</b>	<b>80.535.198,47</b>	<b>17,88</b>	<b>74,04</b>

Fonte: IGCF/SEFAZ

COMPARATIVO DA RECEITA LÍQUIDA REAL MENSAL X SERVIÇO DA DÍVIDA - 1999

PERÍODO	RECEITA L. REAL	SERVIÇO DA DÍVIDA	PARTICIPAÇÃO (%)
Janeiro	69.529.361,08	10.963.819,68	15,77
Fevereiro	62.880.781,39	5.816.414,77	9,25
Março	71.392.053,31	19.248.710,92	26,96
Abril	63.401.193,89	14.807.498,69	23,36
Mai	65.805.759,66	10.301.407,03	15,65
Junho	53.498.475,46	16.453.927,41	30,76
<b>T O T A L</b>	<b>386.507.624,79</b>	<b>77.591.778,50</b>	<b>20,08</b>

Fonte: IGCF/SEFAZ

Endereço Eletrônico: [bbueno@sefaz.al.gov.br](mailto:bbueno@sefaz.al.gov.br)

Home Page: <http://www.sefaz.al.gov.br>

Telefone/Fax: 326.5483