

**ESTADO DE ALAGOAS**  
**SECRETARIA DA FAZENDA**  
 Gabinete do Secretário - Assessoria Econômica  
**BOLETIM DE RECEITA E DESPESA - PERÍODO: Jul/Set - 1999 - R\$ 1,00**

**RECEITA - (Receita Própria e Transf. Federais)**

Especificação	Julho	Agosto	Setembro	Total (a)	2º Trim/99(b)	(a/b)%
<b>Receita Própria</b>	<b>36.208.548,37</b>	<b>37.124.544,07</b>	<b>38.084.333,19</b>	<b>111.417.425,63</b>	<b>107.872.609,89</b>	<b>3,29</b>
ICMS	34.391.922,89	35.114.989,63	35.916.641,76	105.423.554,28	101.774.528,16	3,59
Outras	1.816.625,48	2.009.554,44	2.167.691,43	5.993.871,35	6.098.081,73	-1,71
<b>Transf. Federais</b>	<b>36.511.866,92</b>	<b>43.333.152,55</b>	<b>40.978.982,07</b>	<b>120.824.001,54</b>	<b>133.452.527,07</b>	<b>-9,46</b>
FPE	31.481.830,39	39.266.098,41	36.640.340,44	107.388.269,24	122.903.747,16	-12,62
Outras	5.030.036,53	4.067.054,14	4.338.641,63	13.435.732,30	10.548.779,91	27,37
<b>TOTAL</b>	<b>72.720.415,29</b>	<b>80.457.696,62</b>	<b>79.063.315,26</b>	<b>232.241.427,17</b>	<b>241.325.136,96</b>	<b>-3,76</b>

Fonte: Movimento de Arrecadação Mensal/Sefaz

STN - Secretaria do Tesouro Nacional

**RECEITA PRÓPRIA ( Receita Tributária + Outras Receitas)**

Especificação	Julho	Agosto	Setembro	Total (a)	2º Trim/99(b)	(a/b)%
ICMS	34.391.922,89	35.114.989,63	35.916.641,76	105.423.554,28	101.774.528,16	3,59
IPVA	1.621.598,67	1.747.810,99	1.805.291,15	5.174.700,81	5.524.676,34	-6,33
ITCD	13.631,18	48.542,50	161.922,71	224.096,39	76.817,79	191,72
TAXAS	82.553,94	90.626,65	96.817,54	269.998,13	234.239,74	15,27
OUTRAS RECEITAS	98.841,69	122.574,30	103.660,03	325.076,02	262.347,86	23,91
<b>TOTAL</b>	<b>36.208.548,37</b>	<b>37.124.544,07</b>	<b>38.084.333,19</b>	<b>111.417.425,63</b>	<b>107.872.609,89</b>	<b>3,29</b>

Fonte: STN - Secretaria do Tesouro Nacional

**TRANSFERÊNCIAS FEDERAIS**

Especificação	Julho	Agosto	Setembro	Total (a)	2º Trim/99(b)	(a/b)%
FPE	31.481.830,39	39.266.098,41	36.640.340,44	107.388.269,24	122.903.747,16	-12,62
IPÍ	192.598,19	218.762,73	201.626,20	612.987,12	603.226,87	1,62
XISTO/GÁS (Royalties)	452.031,71	478.975,24	536.506,38	1.467.513,33	1.085.731,17	35,16
REC. HÍDRICOS	166.723,09	168.015,86	165.690,15	500.429,10	83.740,43	497,60
FEP	45.912,39	47.881,98	60.926,19	154.720,56	113.533,42	36,28
TRANSF. I. RENDA	4.169.160,46	3.150.325,84	3.370.329,47	10.689.815,77	8.651.488,49	23,56
DNPM	3.610,69	3.092,49	3.563,24	10.266,42	11.059,53	-7,17
<b>TOTAL</b>	<b>36.511.866,92</b>	<b>43.333.152,55</b>	<b>40.978.982,07</b>	<b>120.824.001,54</b>	<b>133.452.527,07</b>	<b>-9,46</b>

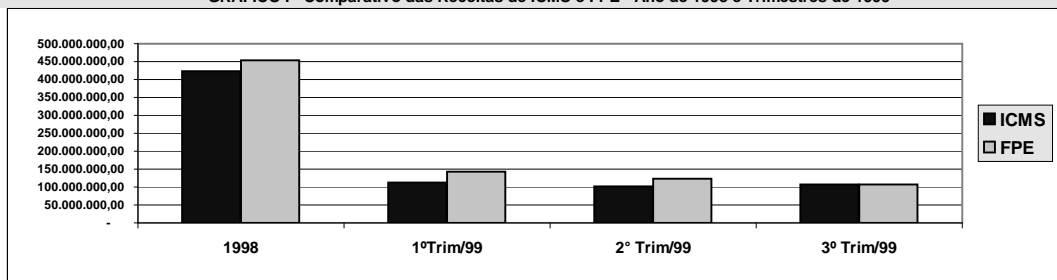
Fonte: STN - Secretaria do Tesouro Nacional

**COMPARATIVO DO ICMS ARRECADADO - ALAGOAS - NORDESTE - BRASIL - Valores em R\$ 1.000**

Especificação	Alagoas	Nordeste	Brasil	Participação Percentual		
				AL / NE	AL / BR	NE / BR
<b>Julho</b>	34.392	748.563	5.614.340	4,59	0,61	13,33
<b>Agosto</b>	35.115	771.634	5.931.971	4,55	0,59	13,01
<b>Setembro</b>	35.916	786.318	6.075.995	4,57	0,59	12,94
<b>TOTAL</b>	<b>105.423</b>	<b>2.306.515</b>	<b>17.622.306</b>	<b>4,57</b>	<b>0,60</b>	<b>13,09</b>

Fonte: IGC/SEFAZ - COTEPE (Nordeste e Brasil)

**GRÁFICO I - Comparativo das Receitas de ICMS e FPE - Ano de 1998 e Trimestres de 1999**



Página 6

	1998	1º Trim/99	2º Trim/99	3º Trim/99	4º Trim/99
ICMS	423.402.980,91	111.668.100	102.481.228	106.362.752	106.283.470,57
FPE	453.937.211,00	142.150.383	122.903.747	107.388.269	130.709.783,98

DESPESA - (Poder Executivo e Transferências a Poderes)						
Especificação	Julho	Agosto	Setembro	Total (a)	2º Trim/99(b)	(a/b)%
<b>Transf. a Poderes</b>	<b>13.408.779,60</b>	<b>13.459.396,13</b>	<b>13.559.396,13</b>	<b>40.427.571,86</b>	<b>40.397.719,68</b>	<b>0,07</b>
Tribunal de Justiça	5.000.000,00	5.000.000,00	5.100.000,00	15.100.000,00	15.000.000,00	0,67
Tribunal de Contas	2.000.000,00	2.000.000,00	2.000.000,00	6.000.000,00	6.000.000,00	0,00
Assembleia Legislativa	4.500.000,00	4.500.000,00	4.500.000,00	13.500.000,00	13.500.000,00	0,00
Ministério Público	1.908.779,60	1.959.396,13	1.959.396,13	5.827.571,86	5.897.719,68	-1,19
<b>Poder Executivo</b>	<b>63.919.792,87</b>	<b>74.838.173,31</b>	<b>76.955.760,25</b>	<b>215.713.726,43</b>	<b>229.239.966,96</b>	<b>-5,90</b>
Pessoal (Desp.Bruta)	42.236.505,33	42.546.445,57	43.038.844,08	127.821.794,98	128.837.645,35	-0,79
Custeio / Investimento	2.293.286,12	5.508.722,55	6.525.947,11	14.327.955,78	12.998.920,68	10,22
Transf. a Municípios	9.477.104,99	9.203.364,99	10.401.105,60	29.081.575,58	28.566.060,67	1,80
Fundef / Líquido	5.120.108,81	5.747.187,31	5.216.547,30	16.083.843,42	17.274.507,13	-6,89
Serviço da Dívida	4.792.787,62	11.832.452,89	11.773.316,16	28.398.556,67	41.562.833,13	-31,67
<b>TOTAL</b>	<b>77.328.572,47</b>	<b>88.297.569,44</b>	<b>90.515.156,38</b>	<b>256.141.298,29</b>	<b>269.637.686,64</b>	<b>-5,01</b>

Fonte: IGCF/SEFAZ

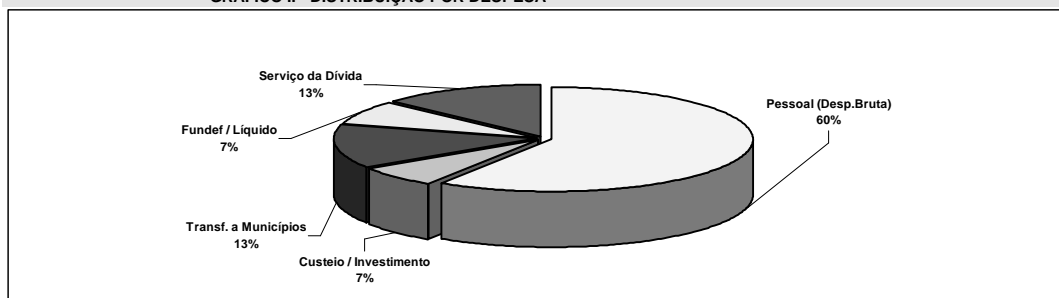
DESPESA REALIZADA COM PESSOAL - Poder Executivo ( Adm. Direta e Indireta)						
Especificação	Julho	Agosto	Setembro	Total (a)	2º Trim/99(b)	(a/b)%
Adm. Direta	21.397.719,00	21.730.651,38	22.407.768,03	65.536.138,41	66.123.202,84	-0,89
Adm. Indireta	4.705.613,74	4.686.689,79	4.782.508,99	14.174.812,52	14.439.920,74	-1,84
Pensões	4.719.356,66	4.730.483,86	4.688.109,75	14.137.950,27	14.015.534,10	0,87
Inativos	11.413.815,93	11.398.620,54	11.160.457,31	33.972.893,78	34.258.987,67	-0,84
<b>TOTAL</b>	<b>42.236.505,33</b>	<b>42.546.445,57</b>	<b>43.038.844,08</b>	<b>127.821.794,98</b>	<b>128.837.645,35</b>	<b>-0,79</b>

Fonte: IGCF/SEFAZ

SERVIÇO DA DÍVIDA						
Especificação	Julho	Agosto	Setembro	Total (a)	2º Trim/99(b)	(a/b)%
COHAB	284.181,79	291.029,69	305.227,40	880.438,88	847.757,90	3,85
IPASEAL	511.910,16	513.451,28	512.114,57	1.537.476,01	1.526.517,78	0,72
DMLP	227.046,86	-	-	227.046,86	991.045,59	-
VOTO 340/B. BRASIL	227.046,86	227.752,59	228.352,86	683.152,31	2.073.960,48	-67,06
AV 030/B. BRASIL	345.982,23	393.650,88	370.969,84	1.110.602,95	4.252.596,54	-73,88
ROLAGEM/C. UNIÃO	3.169.709,04	10.375.950,08	9.998.348,51	23.544.007,63	28.339.431,47	-16,92
GOV. ESTADO/CEF	-	-	-	-	-	-
BID/PNAFE	-	-	329.448,75	329.448,75	21.000,00	1.468,80
BEA/Bonus	-	-	-	-	357.567,67	-
DER/BIRD	-	-	-	-	2.856.728,40	-
CASAL/BEA/BONUS	-	-	-	-	1.186,80	-
CASAL/DMLP	-	-	-	-	-	-
CASAL/AV. 030	26.910,68	30.618,37	28.854,23	86.383,28	295.040,50	-70,72
<b>TOTAL</b>	<b>4.792.787,62</b>	<b>11.832.452,89</b>	<b>11.773.316,16</b>	<b>28.398.556,67</b>	<b>41.562.833,13</b>	<b>-31,67</b>

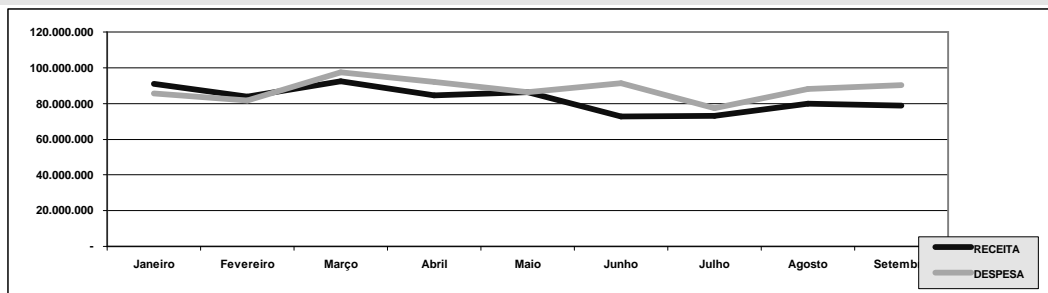
Fonte: IGCF/SEFAZ

GRÁFICO II - DISTRIBUIÇÃO POR DESPESA



DÍVIDA CONTRATUAL DO ESTADO DE ALAGOAS (SALDO DEVEDOR) - POSIÇÃO EM: 31/08/99 - Valores em R\$ 1.000					
Especificação	ADM.DIRETA	ADMINISTRAÇÃO INDIRETA			TOTAL
	ESTADO	CASAL	COHAB	IPASEAL	
<b>DÍVIDA INTERNA</b>	<b>1.595.348</b>	<b>39.508</b>	<b>20.995</b>	<b>88.144</b>	<b>1.743.995</b>
<b>BANCO DO BRASIL S/A</b>	<b>1.419.709</b>	<b>39.508</b>	<b>4.487</b>	<b>12.614</b>	<b>1.476.318</b>
GOV.EST.LEI 8727/93 - ROLAGEM	466.880	-	4.487	12.614	483.981
GOV.EST.LEI 9496/97 - ROLAGEM	767.992	-	-	-	767.992
GOV.EST.LEI 7976/89 - VOTO 340	26.397	-	-	-	26.397
GOV.EST.LEI 7976/89 - AVISO 030	72.119	5.609	-	-	77.728
BEA/BONUS	1.012	1.061	-	-	2.073
DMLP	34.756	32.838	-	-	67.594
RESOL.93/98 - FUNDEF	50.553	-	-	-	50.553
<b>BNDES</b>	<b>61.000</b>	<b>-</b>	<b>-</b>	<b>-</b>	<b>61.000</b>
PRIVATIZAÇÃO/CEAL	61.000	-	-	-	61.000
<b>CAIXA ECONÔMICA FEDERAL</b>	<b>8.495</b>	<b>-</b>	<b>16.508</b>	<b>75.530</b>	<b>100.533</b>
PNAFE/CEF/SEFAZ	8.495	-	-	-	8.495
<b>OUTROS</b>	<b>106.144</b>	<b>-</b>	<b>-</b>	<b>-</b>	<b>106.144</b>
DELCREDERE/PRODUBAM	27.378	-	-	-	27.378
EIT	78.766	-	-	-	78.766
<b>DÍVIDA EXTERNA</b>	<b>35.453</b>	<b>-</b>	<b>-</b>	<b>-</b>	<b>35.453</b>
BIRD/DER	35.453	-	-	-	35.453
<b>DÍVIDA MOBILIÁRIA/LETRAS</b>	<b>723.457</b>	<b>-</b>	<b>-</b>	<b>-</b>	<b>723.457</b>
<b>T O T A L</b>	<b>2.354.258</b>	<b>39.508</b>	<b>20.995</b>	<b>88.144</b>	<b>2.502.905</b>

Fonte: IGCF/SEFAZ

**GRÁFICO III - COMPARATIVO: RECEITA X DESPESA - 1999**

**COMPARATIVO DA RECEITA (Própria + Transf. Federais) X DESPESA - 1999**

PERÍODO	RECEITA	DESPESA	RECEITA/DESP.
	TOTAL	TOTAL	(%)
Janeiro	90.849.529,08	85.628.245,34	6,10
Fevereiro	84.013.831,52	81.581.087,42	2,98
Março	92.715.364,50	97.457.383,14	-4,87
Abril	83.481.461,27	92.065.883,93	-9,32
Maio	85.860.842,37	86.344.733,56	-0,56
Junho	71.982.833,32	91.227.069,15	-21,09
Julho	72.720.415,29	77.328.572,47	-5,96
Agosto	80.457.696,62	88.297.569,44	-8,88
Setembro	79.063.315,26	90.515.156,38	-12,65
<b>T O T A L</b>	<b>741.145.289,23</b>	<b>790.445.700,83</b>	<b>-6,24</b>

Fonte: IGC/SEFAZ

**EVOLUÇÃO MENSAL DA RECEITA, DESPESA E SERVIÇO DA DÍVIDA - 1999**

PERÍODO	RECEITA		DESPESA		SERVIÇO DA DÍVIDA	
	VALOR	VARIAÇÃO (%)	VALOR	VARIAÇÃO (%)	VALOR	VARIAÇÃO (%)
Janeiro	90.849.529,08	-	85.628.245,34	-	10.693.809,68	-
Fevereiro	84.013.831,52	-7,52	81.581.087,42	-4,73	5.816.414,77	-45,61
Março	92.715.364,50	10,36	97.457.383,14	19,46	19.248.710,92	230,94
Abril	83.481.461,27	-9,96	92.065.883,93	-5,53	14.807.498,69	-23,07
Maio	85.860.842,37	2,85	86.344.733,56	-6,21	10.301.407,03	-30,43
Junho	71.982.833,32	-16,16	91.227.069,15	5,65	16.453.927,41	59,73
Julho	72.720.415,29	1,02	77.328.572,47	-15,24	4.792.787,62	-70,87
Agosto	80.457.696,62	10,64	88.297.569,44	14,18	11.832.452,89	146,88
Setembro	79.063.315,26	-1,73	90.515.156,38	2,51	11.773.316,16	-0,50
<b>T O T A L</b>	<b>741.145.289,23</b>	<b>-</b>	<b>790.445.700,83</b>	<b>-</b>	<b>105.720.325,17</b>	<b>-</b>

Fonte: IGC/SEFAZ

**COMPARATIVO DA RECEITA CORRENTE LÍQUIDA X DESPESA COM PESSOAL - 1999**

PERÍODO	RECEITA C.	PESSOAL DO	PARTICIPAÇÃO	OUTROS	PARTICIPAÇÃO	TOTAL
	LÍQUIDA	P. EXECUTIVO	(%)	PODERES	(%)	(%)
Janeiro	81.063.477,04	40.980.454,25	50,55	13.367.932,90	16,49	67,04
Fevereiro	73.391.871,47	41.228.538,89	56,18	13.403.350,74	18,26	74,44
Março	83.292.402,10	41.988.344,05	50,41	13.406.195,15	16,10	66,51
Abril	73.884.959,44	42.114.086,51	57,00	13.406.922,08	18,15	75,15
Maio	76.637.407,65	43.074.889,39	56,21	13.398.888,78	17,48	73,69
Junho	62.236.709,20	43.648.669,45	70,13	13.591.908,82	21,84	91,97
Julho	63.243.310,30	42.236.505,33	66,78	13.408.779,60	21,20	87,99
Agosto	71.254.331,63	42.546.445,57	59,71	13.459.396,13	18,89	78,60
Setembro	68.662.209,66	43.038.844,08	62,68	13.559.396,13	19,75	82,43
<b>T O T A L</b>	<b>653.666.678,49</b>	<b>380.856.777,52</b>	<b>58,26</b>	<b>121.002.770,33</b>	<b>18,51</b>	<b>76,78</b>

Fonte: IGC/SEFAZ

**COMPARATIVO DA RECEITA LÍQUIDA REAL MENSAL X SERVIÇO DA DÍVIDA - 1999**

PERÍODO	RECEITA L.	SERVIÇO DA	PARTICIPAÇÃO
	REAL	DÍVIDA	(%)
Janeiro	69.529.361,08	10.693.809,68	15,38
Fevereiro	62.880.781,39	5.816.414,77	9,25
Março	71.392.053,31	19.248.710,92	26,96
Abril	63.401.193,89	14.807.498,69	23,36
Maio	65.805.759,66	10.301.407,03	15,65
Junho	53.498.475,46	16.453.927,41	30,76
Julho	54.598.331,61	4.792.787,62	8,78
Agosto	61.433.576,12	11.832.452,89	19,26
Setembro	59.067.365,29	11.773.316,16	19,93
<b>T O T A L</b>	<b>561.606.897,81</b>	<b>105.720.325,17</b>	<b>18,82</b>

Fonte: IGC/SEFAZ

Endereço Eletrônico: [bbueno@sefaz.al.gov.br](mailto:bbueno@sefaz.al.gov.br)  
 Home Page: <http://www.sefaz.al.gov.br>  
 Telefone/Fax: 326.5483